

# Magyar Labdarúgó Szövetség



## INFRASTRUKTÚRA SZABÁLYZAT

## TARTALOMJEGYZÉK

1. § Az Infrastruktúra Szabályzat célja	3. oldal
Alkalmazási terület	3. oldal
Személyi hatálya	3. oldal
Tárgyi hatálya	3. oldal
Időbeli hatálya	3. oldal
<b>I. Fejezet</b>	
A játéktér, labdarúgó nagypályák osztályba sorolása	4. oldal
2. § A játéktérre vonatkozó általános előírások	4. oldal
3. § A labdarúgó nagypályák osztályba sorolása	7. oldal
4. § A létesítményekre vonatkozó általános előírások	7. oldal
5. § A játéktérre és közvetlen környezetére vonatkozó általános előírások	16. oldal
6. § Egyéb szolgáltatások	20. oldal
<b>II. Fejezet</b>	
Futsal pályák minősítése, osztályba sorolása	25. oldal
7. § Futsal	25. oldal
Játéktérre vonatkozó általános előírások	25. oldal
8. § A csarnokokra, létesítményekre vonatkozó előírások	27. oldal
9. § A játéktérre és közvetlen környezetére vonatkozó előírások	30. oldal
10. § Strandlabdarúgás	31. oldal
<b>III. Fejezet</b>	
Az MLSZ hitelesítési szabályai	33. oldal
11. § Alkalmazási terület	33. oldal
12. § A nagypályás labdarúgó pályák méretei, a pályák mérésének módszere	35. oldal
13. § A Futsal pályák méretei, a pályák mérésének módszere	39. oldal
14. § A strandlabdarúgó pályák méretei, mérésének módszere	43. oldal
15. § Záró rendelkezések	45. oldal
1. sz. melléklet	46. oldal
2. sz. melléklet	53. oldal
3. sz. melléklet	55. oldal
4. sz. melléklet	56. oldal
5. sz. melléklet	61. oldal
6. sz. melléklet Pályák méretvonalai	63. oldal
7. sz. melléklet Kategóriák szerinti előírások	66. oldal
A kategória	66. oldal
B kategória	75. oldal
C kategória	85. oldal
D kategória	94. oldal
E kategória	101. oldal
F kategória	108. oldal
G kategória	114. oldal
H kategória	118-122. oldal

**1. §****Az Infrastruktúra Szabályzat célja**

Az MLSZ és a sportszervezetek által szervezett nemzetközi és hazai nagypályás, futsal és strandlabdarúgó mérkőzések lebonyolítására alkalmas létesítmények sportszakmai előírásainak meghatározása.

**Alkalmazási terület****Személyi hatálya:**

Minden sportszervezet képviselője egy személyben felel a szabályzatban meghatározott követelmények betartásáért, melyet az adott bajnoki évad nevezési lapján cégszerűen igazol.

**Tárgyi hatálya:**

Kiterjed az MLSZ és a sportszervezetek versenyrendszereiben résztvevő valamennyi sportlétesítményre.

**Felmentés:**

A jelen szabályzat egyes előírásai alól indokolt esetben, ideiglenes jelleggel felmentést csak a Magyar Labdarúgó Szövetség Elnöksége adhat határozatában.

**Időbeni hatálya:**

Az MLSZ elnöksége a 2014. augusztus 26-i ülésén fogadta el, melynek alkalmazása azonnali hatállyal lép életbe.

## I. Fejezet

### A JÁTÉKTÉR, LABDARÚGÓ NAGYPÁLYÁK OSZTÁLYBA SOROLÁSA

#### 2. §

##### A játéktérre vonatkozó általános előírások

(1) **Játéktér felépítése, kialakítása:**

Méretei az osztályba sorolás függvényében változhat, de minden esetben téglalap alakú.

A játéktéren (ideértve a fűbe nyírt, a kapu elemein, a kapuhálón) mindennemű reklám tilos! A sarok- és felezővonal zászlóin, ezek rúdjaiban a klub címere, és/vagy nevének rövidítése lehet.

(2) **Vonalazások:**

A vonaloknak a játéktér minden jelzésén azonos szélességűnek kell lennie; ennek meghatározója a mindenkori kapuoszlopok és a keresztléc szélessége, illetve átmérője, mely 12 cm-nél nem lehet szélesebb.

A vonaloknak, íveknek folyamatosnak és jól láthatónak kell lennie, melyet nem lehet V-alakú árokkal helyettesíteni.

A játéktér vonalai mindig ahhoz a területhez tartoznak, amit határolnak;

Anyaga: olyan legyen, mely nem veszélyezteti a játékosok testi épségét;

Színe: üssön el a mindenkori talaj színétől.

(3) **Határvonalak:**

A játékteret egyenes határvonalakkal kell jelölni.

(4) **Kapuk:**

a) Helye: mindkét kapuvonal közepén kell elhelyezni (szimmetrikusan), azt a függőleges síkban beállított oszlop-párt, melyet fent a talajjal párhuzamos keresztléc köt össze, és azok egyenlő távolságra vannak a sarokpontoktól.

b) Mérete: a kapuoszlopok belső síkja közti vízszintes távolság 7,32 m, az összekötő elem alsó síkja és a gólvonal pályaszintje közötti függőleges távolság 2,44 m.

c) Anyaga:

I - III. osztály: A kapu elemeinek alumíniumból vagy más hasonló anyagból kell készülnie.

IV - V. osztály: A kapu elemeinek alumíniumból, fémből vagy fából, vagy más hasonló anyagból kell készülnie.

d) Formája: Kör alakúnak, lekerekítettnek vagy elliptikusnak kell lennie.

A kapu elemek szélességének, vastagságának illetve külső átmérőjének (ide tartozik az ovális legnagyobb átmérője is) azonosnak kell lenni, melynek értéke 12 cm. A tartalék kapuknak az eredeti helyére könnyen illeszthetőnek kell lenni, elhelyezése a stadionon belül kötelező.

- e) Rögzítése: a kapuoszlopokat legalább 0,8 - 0,9 m-es mélységben függőlegesen, betonba ágyazott védőcsőbe kell elhelyezni.  
A kapu elemeit és a háló tartó kereteket fehér színű, tartós minőségű festékekkel kell lefesteni úgy, hogy az a bajnoki évben végig hiánymentes maradjon; a kapu rögzítő elemeinek anyaga és formája olyan kell legyen, hogy ne jelenthessen veszélyt a játékosokra.
- (5) **Kapuhálók:**  
A kapukra hátoldalukon kapuhálókat kell rögzíteni. Ezeket a kapu elemeinek hátulján kialakított kis kampókra kell ráakasztani. Alul a talajhoz hálórögzítő keretre (amely a kapuoszlopokhoz csuklós kapcsolattal kapcsolódik), felül pedig a hálótartó kötéltre kell felerősíteni. A hálótartó kötélt a keresztléc magasságában legyen elhelyezve. Legyen azzal párhuzamos, belógás mentes és rugalmasan kerüljön megtartásra.  
Anyaga: Készülhet kenderből, jutából vagy nylonból, olyan hálós-csomós kötéssűrűséggel, amelyen a labda nem juthat át.  
A hálórögzítő keretet ugyancsak fehér színű, vízálló huzattal kell bevonni, amely folytonosan biztonságos hálóleerősítést biztosít a két kapuoszlop közt, a hálórögzítő keret teljes hosszában;  
A kapu elemeit és a hálótartót fehér színű, tartós minőségű festékekkel kell lefesteni.
- (6) **Kapuelőtér:**  
A kapuvonalon mindkét kapuoszlop belső élétől az oldalvonal irányába 5,5 m-es távolságot kell megjelölni. Innen, a kapuvonal külső szélétől mért 5,5 m hosszúságú merőleges vonalat kell húzni a játéktér irányába, és ezek a vonalak a kapuvonallal, párhuzamos egyenessel legyenek összekötve. E vonalakkal és a kapuvonallal határolt területet kapuelőtérnek nevezzük.
- (7) **Büntetőterület, büntetőpont:**  
A kapuvonalon mindkét kapuoszlop belső élétől az oldalvonal irányába 16,5 m-es távolságot kell megjelölni, innen 16,5 m hosszúságú merőleges vonalat kell húzni a játéktér irányába, és ezek a vonalak a kapuvonallal, párhuzamos egyenessel legyenek összekötve.  
A vonalakkal és a kapuvonallal határolt területet nevezzük büntetőterületnek.  
A büntetőterületen a kapuvonal középpontjától a kapuvonalra merőleges képzeletbeli egyenesre a kapuvonal belső szélétől 11 m-t mérünk és e távolság végpontját megjelöljük; ez a büntetőpont, melynek átmérője 22 cm.  
Mindkét büntetőpont középpontjától 9,15 m sugarú körívet húzunk a büntetőterületen kívül, a kapuvonallal párhuzamos 16,5 m-es vonal között.
- (8) **Felezővonal, kezdőpont, kezdőkör:**  
A játéktéren keresztül felezővonalat kell húzni, az oldalvonalak felezőpontjait összekötve, a kapuvonalakkal párhuzamosan (ez által két térfél jön létre), a játéktér középpontját láthatóvá kell tenni egy 22-cm átmérőjű kezdőponttal, ezt 9,15 m sugarú, un. Kezdőkörrel kell körül venni.

- (9) **Sarokpont, saroktér (negyed körív), sarokrúd, sarokzászló:**
- a) Az alapvonal és az oldalonvonal találkozását sarokpontnak nevezzük.
  - b) A sarokív sugarának mérete 1 m.
  - c) A sarokpontokban enyhe elhajlást biztosító gumis (un. flexibilis) zászlórudat kell elhelyezni.
  - d) A rúd (fa vagy műanyag) élmentes és legömbölyített végű legyen, a felezővonalaknál is helyezhetők el zászlót tartó rudak, de csak a játéktéren kívül, az oldalonvontól legalább 1m-re.
  - e) A zászlónak 0,4 x 0,4 méteresnek és jól látható színűnek kell lennie.
  - f) A zászlórúd magassága 1,5 m
- (10) **Segédvonal (nem kötelezően előírt jelzés):**
- Szögletűrúgnál az előírt távolság könnyebb betartása érdekében a negyed körívtől az oldalonvonalra és az alapvonalra merőlegesen, de már a játéktéren kívül 9,15 m távolságot jelölhetünk ki és ezt egy 0,4 m vonallal megjelöljük; az így megjelölt vonalat segédvonalnak nevezzük.
- (11) **Női szakág:**
- A női I. osztályú mérkőzéseket a 2016-2017-es bajnoki évadtól kezdődően legalább III. osztályú, a II. osztályú mérkőzéseket legalább IV. osztályú pályákon kell megrendezni.

**3. §****A labdarúgó nagypályák osztályba sorolása**

A hazai labdarúgó nagypályákat öt főkategóriába soroljuk, ezeket a magyar ABC nagy betűivel jelöljük:

- |                                      |                         |
|--------------------------------------|-------------------------|
| <b>I.</b> Az első osztály pályáit    | <b>A, B, C</b> betűkkel |
| <b>II.</b> A másod osztály pályáit   | <b>D, E</b> betűkkel    |
| <b>III.</b> A harmad osztály pályáit | <b>F</b> betűvel        |
| <b>IV.</b> A negyed osztály pályáit  | <b>G</b> betűvel        |
| <b>V.</b> Az ötöd osztály pályáit    | <b>H</b> betűvel        |

**4.§****A létesítményekre vonatkozó kötelező előírások**

Az érvényes stadionbiztonsági és üzemeltetési szempontokból az első és a másod osztályú pályákat csak ülőhelyekkel lehet felszerelni, ennek értelmében a labdarúgópályák osztályok szerinti besorolását a nézőtéri férőhelyek száma alapján az alábbiak szerint végezzük:

besorolás	kategória betűjele	ülőhelyek száma	állóhely száma
<b>I. osztályú pálya</b> (NB I)	<b>A</b>	8000 felett	nem lehet
	<b>B</b>	4500-8000	nem lehet
	<b>C</b>	2000-4500	nem lehet
<b>II. osztályú pálya</b> (NB II)	<b>D</b>	1000-2000	nem lehet
	<b>E</b>	600-1000	nem lehet
<b>III. osztályú pálya</b> (NB III)	<b>F</b>	200-600	alkalmazható
<b>IV. osztályú pálya</b> (megyei, budapesti I. o)	<b>G</b>	50-500	alkalmazható
<b>V. osztályú pálya</b> (megyei, budapesti II. és alacsonyabb osztály)	<b>H</b>	0-200	alkalmazható

(1) **Tájékoztató táblák:**

A létesítmény közvetlen környékén – a létesítményen kívül a fő belépési helyeken – (jól látható helyeken, távolról is megfelelően olvasható módon) útbaigazító - tájékoztató táblákat kell elhelyezni, illetve a biztonsági személyzetet ki kell képezni a megfelelő útbaigazításra.

A nézők magatartási szabályaira vonatkozó előírásokról, valamint, a hazai, illetve a vendégnézők szektorok szerinti elhelyezéséről a szervező köteles a létesítményen kívül, jól látható helyen tájékoztatást nyújtani.

**A – H** kategóriákra érvényes

(2) **Külső kerítés:**

A létesítményt legalább 2,0 m magas, szilárd anyagból készült külső kerítés veszi körül; oly módon, hogy a stadionban tartózkodó és a még be nem léptetett szurkoló ne találkozzon.

**A – F** kategóriákra érvényes

A létesítményt külső kerítés veszi körül oly módon, hogy a stadionban tartózkodó és a még be nem léptetett szurkoló ne találkozzon.

Ahol külső kerítés nincs, ott a 2015/2016-os versenyév rajtjáig meg kell építeni.

**G - H** kategóriákra érvényes

(3) **Bejárati kapu:**

A létesítmény rendelkezik a nézőtér befogadó képességének megfelelő számú bejárati kapuval.

A vendégcsapat szurkolóinak külön kaput kell biztosítani.

A bejárati kapuknál szűkítő folyosókat kell kialakítani, amely mobil megoldással is biztosítható.

A kiléptetésnél olyan szélességű kapuról kell gondoskodni, amely biztosítja a szurkolók gyors, biztonságos és akadálymentes távozását.

**A – F** kategóriákra érvényes

A létesítmény rendelkezik a nézőtér befogadó képességének megfelelő számú bejárati kapuval.

A kiléptetésnél olyan szélességű kapuról kell gondoskodni, amely biztosítja a szurkolók gyors, biztonságos és akadálymentes távozását.

**G – H** kategóriákra érvényes

(4) **Beléptető rendszer:**

1. A szervező a nézők egyedi azonosítására alkalmas biztonsági beléptetési és ellenőrző rendszert (a továbbiakban: beléptető rendszer) alkalmazhat.

2. A beléptető rendszer elemei:

- egyéni jegyértékesítési rendszer
- beléptető kapuk
- kamerarendszer
- vezetési pont



(5) **Nézőtér kialakítása:**

A nézőteret a kaputól a szektorokig el kell látni megfelelő tájékoztató jelzésekkel. A vendégcsapat szurkolóinak külön szektort vagy szektorokat kell biztosítani, külön bejáratot kapuval és a mellette lévő pénztárral. A nézőtéren mind a sorokat, mind az egyedi ülőhelyeket meg kell számozni. A létesítmény befogadóképességének legkevesebb 10 %-át biztosítani kell kizárólag a vendégszurkolók számára a nézőtér elkülönített területén. A nézőtér burkolatát folyamatosan olyan állapotban kell tartani, hogy az balesetmentes legyen és annak felszedése, illetve a játéktérre történő bedobálása ne legyen lehetséges. A szervezőnek biztosítani kell a mérkőzés napján a létesítmény tisztaságát, kiemelten a nézőtér, a büfék, a WC-k és egészségügyi helyiségek vonatkozásában. Az érvényes építési és tervezési jogszabályok szerint a higiéniai, egészség- és környezetvédelmi szempontokból a mérkőzésekhez az alacsony külső hőmérséklet esetén biztosítani kell tudni az üzemelő épületszerkezeteken belüli alapfűtést. Követelmény a nézők számára üzemelő helyiségek tervezett rendeltetésének megfelelő szellőzési, fűtési, természetes és mesterséges megvilágítási lehetőségét. A létesítményben a mozgáskorlátozottak és segítőik részére az érvényes építési jogszabályok szerint kialakított bejáratot és ülőhelyeket kell a fenntartani.

**A – F** kategóriákra érvényes

A nézőteret a beléptetést biztosító kaputól a szektorokig el kell látni megfelelő tájékoztató jelzésekkel. A létesítmény befogadóképességének legkevesebb 10 %-át biztosítani kell kizárólag a vendégszurkolók számára a nézőtér elkülönített területén. A szervezőnek biztosítani kell a mérkőzés napján a létesítmény tisztaságát, kiemelten a nézőtér, a büfék, a WC-k és egészségügyi helyiségek vonatkozásában.

**G – H** kategóriákra érvényes

(6) **VIP ülőhelyek kialakítása:**

A stadionban legkevesebb 500 fő VIP vendég részére kell ülőhelyeket biztosítani, ebből 20%-nyi, azaz 100 főnyi helyet a vendégcsapat VIP vendégei részére.

**A** kategóriára érvényes

A stadionban az összes nézői befogadóképesség legalább a 2%-a arányában VIP ülőhelyeket kell biztosítani, ebből 20%-nyi helyet a vendégcsapat VIP vendégei részére.

**B – C** kategóriákra érvényes

(7) **„B közép” kialakítása:**

A hazai „B közép” néző szurkolók részére legkevesebb 600 darab olyan széket kell elhelyezni, amely könnyen kivehető vagy állóhelyé átalakítható és eredeti helyére visszahelyezhető.

**A** kategóriára érvényes

A hazai „B közép” néző szurkolók részére legkevesebb 500 darab olyan széket kell elhelyezni, amely könnyen kivehető vagy állóhelyé átalakítható és eredeti helyére visszahelyezhető.

**B** kategóriára érvényes

A hazai „B közép” néző szurkolók részére legkevesebb 400 darab olyan széket kell elhelyezni, amely könnyen kivehető vagy állóhelyé átalakítható és eredeti helyére visszahelyezhető.

**C** kategóriára érvényes

(8) **Kiszolgáló helységek felnőttek részére:**

1000 fő nézőnként férfiaknak 4 darab angol WC-t és 8 darab piszoárt, női nézőknek 8 darab angol WC-t kell biztosítani, melyekben lennie kell legalább hideg vizes kézmosási, kéztörlési és/vagy kézszáritási lehetőségnek.

"1000 fő nézőnként: férfiaknak 4 angol WC-t és 8 piszoárt, női nézőknek 8 angol WC-t kell biztosítani"							
Stadion	Férfi		Női	Fiú		Lány	
Ülőhely nézőszáma	wc	piszoár	wc	hazai oldal	vendég oldal	hazai oldal	vendég oldal
500	2	4	4	1	1	1	1
1000	4	8	8	2	2	2	2
2000	8	16	16	2	2	2	2
3000	12	24	24	2	2	2	2
4000	16	32	32	2	2	2	2
5000	20	40	40	2	2	2	2
6000	24	48	48	2	2	2	2
7000	28	56	56	2	2	2	2
8000	32	64	64	2	2	2	2
9000	36	72	72	2	2	2	2
10000	40	80	80	2	2	2	2
11000	44	88	88	2	2	2	2
12000	48	96	96	2	2	2	2
13000	52	104	104	2	2	2	2
14000	56	112	112	2	2	2	2
15000	60	120	120	2	2	2	2

*Mennyiségyszámítási útmutató*

A kiszolgáló helységeket a lehetőségekhez képest a legjobban megközelíthető helyen kell elhelyezni az ülőhelyekhez, szektorokhoz, lelátókhoz képest.

Amennyiben nem biztosított a nézőszámhoz megfelelő számú WC, a létesítményt csak az annak megfelelő nézőszámára lehet hitelesíteni.

**A – F** kategóriákra érvényes

A nézőtér lehetőségekhez képest a legjobban megközelíthető helyén a férfiak számára legalább 2 darab vízöblítéses angol WC-t és 4 darab piszoárt, a nők számára legalább 2 darab vízöblítéses angol WC-t kell biztosítani.

**G – H** kategóriákra érvényes

(9) **Gyermekek részére:**

Fentiekén felül fiúgyermek részére 2 darab kisméretű, alacsonyan szerelt piszoárt, a lány gyermekek részére 2 darab kisméretű, alacsonyra ültetett angol WC-t kell felszerelni mind a hazai mind a vendégoldalon.

**A – E** kategóriákra érvényes

(10) **Mozgássérültek:**

Minden 15 fő kerekesszékes mozgássérült után számítva a részükre egy általuk használható WC-t kell biztosítani.

**A – E** kategóriákra érvényes

**(11) Mobil WC:**

A 2016-2017-es bajnoki évad licenc alapeljárás ütemtervében meghatározott szakmai hiánypótlás vége után nem használható.

**A – F** kategóriákban nem használható

**G – H** kategóriákban használható

**(12) Büfék (vendéglátóegységek):**

A vendégcsapathoz tartozó nézők részére legalább 1 darab és a hazai nézők részére legalább 1 darab épített szerkezetű, az év teljes időszakában gyors kiszolgálásra alkalmas büfét, azaz állópultos, italfogyasztásra szakosodott, árusítóhelyet kell biztosítani olyan kiszolgáló személyzet elhelyezésére alkalmas kapacitással, amely biztosítja a nézők megfelelő színvonalú kiszolgálását (mérkőzés előtt, közben, félidőben és a mérkőzés után is).

Ennek végső határideje a 2016-2017-es bajnoki évad licenc alapeljárás ütemtervében meghatározott szakmai hiánypótlás vége.

**A – C** kategóriákra érvényes

A nézők részére legalább 1 darab épített szerkezetű, az év teljes időszakában gyors kiszolgálásra alkalmas büfét, azaz állópultos, italfogyasztásra szakosodott, árusítóhelyet kell biztosítani olyan kiszolgáló személyzet elhelyezésére alkalmas kapacitással, amely biztosítja a nézők megfelelő színvonalú kiszolgálását (mérkőzés előtt, közben, félidőben és a mérkőzés után is).

**D – F** kategóriákra érvényes

**(13) Mobil büfé:**

A 2016-2017-es bajnoki évad licenc alapeljárás ütemtervében meghatározott szakmai hiánypótlás vége után nem használható.

**A – F** kategóriákban nem használható

**G – H** kategóriákban használható

**(14) Lelátók fedése:**

A stadion két hosszanti, oldalvonal melletti lelátóját annak teljes hosszúságában (a lefedésre kerülő rész függőleges vetületében az első sorokat is takarva) be kell fedni. Ennek határideje a 2016-2017-es bajnoki évad licenc alapeljárás ütemtervében meghatározott szakmai hiánypótlás vége.

**A – C** kategóriákra érvényes

A stadion egyik hosszanti, oldalvonal melletti lelátóját annak teljes hosszúságában (a lefedésre kerülő rész függőleges vetületében az első sorokat is takarva) be kell fedni. Ennek határideje a 2016-2017-es bajnoki évad licenc alapeljárás ütemtervében meghatározott szakmai hiánypótlás vége.

**D – E** kategóriákra érvényes

A stadion egyik oldalvonal melletti lelátóját legalább 1/2-ed hosszúságban (a lefedésre kerülő rész függőleges vetületében az első sorokat is takarva) be kell fedni. Ennek határideje a 2016-2017-es bajnoki évad licenc alapeljárás ütemtervében meghatározott szakmai hiánypótlás vége.

**F** kategóriára érvényes

**(15) Biztonságtechnikai előírások:**

A mérkőzés biztonsági feltételeinek megteremtése érdekében a szervezők biztonsági szolgálatokat alkalmazhatnak. A létesítmény bejáratától (kapuktól) a nézőtérig (szektorokig) acélszerkezetű kerítéssel kell biztosítani a hazai- és vendégszurkolók elválasztását, ahol a beléptető kapuk egymás mellett vannak. A nézőtérén különálló szektorokat kell kialakítani. A stadionokban az érvényes munkabiztonsági és munkavédelmi jogszabályokban rögzített előírások szerint az összes látogató néző és kisegítő számára megközelíthető közlekedési útvonalban lévő akadály jelöléséhez a nyilvános átjárókat és lépcsőket feltűnő színűre (pl. szürke beton felület esetében sárgára) kell festeni.

Az egyes szektorokból tűz, (tömeg) verekedés, stb. esetén a pályára való menekülés lehetőségét a játéktér irányába nyíló sárgára festett ún. menekülő kapukon keresztül kell biztosítani. A menekülő kapukat a mérkőzés alatt nem szabad nyitva tartani, hanem olyan zárat kell alkalmazni, amely indokolt esetben azonnal nyitható.

**A – F** kategóriákra érvényes

Az MLSZ érvényes stadionbiztonsági követelményrendszerének alkalmazása (embermagas forgókapuk, egységes és névre szóló jegy- és bérletértékesítési helyi rendszer valamint jegyértékesítő infrastruktúra elhelyezésére szolgáló helyiségek, stadion szerverszoba és hálózati infrastruktúra kialakítása, központi rendszer dedikált internetkapcsolattal, elektronikus beléptető rendszer, személyazonosítást lehetővé tevő kamerás megfigyelő és rögzítő video rendszer, vezetési helyiség és az ott elhelyezett felügyeleti eszközök, a rendszerhez tartozó üzemelő szünetmentes áramforrás) szerint kialakítva.

**A – C** kategóriákra érvényes

**(16) Hangosítás:**

A létesítményen belül és kívül tartózkodók részére – a nézőtéri zaj mellett is – tisztán hallható, megfelelő erősségű tájékoztatást kell biztosítani a mérkőzéssel kapcsolatos eseményekről.

**A – F** kategóriákra érvényes

A létesítmény hangosítási rendszere a biztonsági vezetési pont hangosítására, a vezetési pont személyzete által, bármikor átkapcsolható legyen.

**A – E** kategóriákra érvényes

**(17) Eredményjelző berendezés:**

Elektromos üzemeltetésűnek kell lenni. Funkciója, hogy mutassa a mérkőzés időtartamát, a csapatok összeállítását, az eredmény alakulását. Kijelző mérete legalább 30m<sup>2</sup> felületű nappali fényben is látható, legalább 3600pixel pont/m<sup>2</sup> felbontású, 7000cd/m<sup>2</sup> fényerejű, IP 65 érintésvédett eredményjelző. Követelmény, hogy olyan elektromos rendszerűnek kell lennie, mely jelezni tudja a mérkőzésben résztvevő csapatok pontjainak állását, a félidőt, illetve a hosszabbítás tényét, az eltelt időt és a csapatok összeállítását. Mindkét félidő végén a 45. perc eltelte után a számláló órát meg kell tudni állítani, tehát a hosszabbításból eltelt időt nem mutathatja, valamint a 2 x 15 perc a hosszabbításkor a 15. perc eltelte végén szintén meg kell tudni állítani az órát. Ezen felül korszerű és hasznos, de nem követelmény, hogy mutathatja a játékosok fényképét is. Biztonsági szempontból követelmény, hogy

amennyiben mozgóképet (videó) is le tud lejátszani, abban az esetben a mérkőzések alatt semmilyen ismétlést, lassítást nem mutathat.

**A – C** kategóriákra érvényes

Elektromos üzemeltetésűnek kell lenni. Funkciója, hogy mutassa a mérkőzés időtartamát, a csapatok összeállítását, az eredmény alakulását. Kijelző mérete: legalább 20m<sup>2</sup> méter.

**D – E** kategóriákra érvényes

Elektromos üzemeltetésűnek kell lenni. Funkciója, hogy mutassa a mérkőzés időtartamát, a csapatok összeállítását, az eredmény alakulását.

**F** kategóriára érvényes

Nem követelmény az elektromos eredményjelző, de mechanikus működtetésűnek lennie kell.

**G – H** kategóriákra érvényes

(18) **A játékos öltöző:**

Rendelkezik a sportlétesítmény legalább két zárható, fűthető, világítható játékos öltözővel, melyekben biztosítva van a kulturált öltözködés, tisztálkodás feltétele. Öltözőnként legalább 25 fő részére kell biztosítani ülőhelyet és ruhásszekrényeket (fogasokat). Biztosítani kell egy, a taktikai megbeszélésekhez használatos táblát. A zuhanyzónak (fürdőnek) a következő felszereléssel kell rendelkeznie: 5 darab hideg - meleg vizes zuhanyzóállással, hideg - meleg vizes kézmosóval, és mellékhelyiségnek, benne 2 darab angol WC-vel és 1 darab piszoárral.

**A – C** kategóriákra érvényes

Rendelkezik a sportlétesítmény legalább két zárható, fűthető, világítható játékos öltözővel, melyekben biztosítva van a kulturált öltözködés, tisztálkodás feltétele. Öltözőnként 20 fő részére kell biztosítani ülőhelyet és ruhásszekrényeket (fogasokat). Közvetlenül az öltözőkből kell nyílni a zuhanyzónak (fürdőnek), benne 3 darab hideg - meleg vizes zuhanyzóállással, hideg - meleg vizes kézmosóval és a mellékhelyiségnek, benne 2 darab angol WC-vel és 1 darab piszoárral.

**D - F** kategóriára érvényes

Rendelkezik a sportlétesítmény legalább 2 darab, egyenként legalább 20 nm-es, zárható, fűthető, világítható csapatöltözővel, amelyekben biztosítva van a kulturált öltözködés, tisztálkodás feltétele. Öltözőnként 20 fő részére kell biztosítani ülőhelyet és ruhásszekrényeket vagy fogasokat. Közvetlenül az öltözőből kell nyílni a zuhanyzónak (fürdőnek), benne 3 darab hideg-meleg vizes (süllyesztett) zuhanyzóállással, hideg-meleg vizes mosdóval. Öltözőnként 1 darab WC-t, benne legalább 1 darab angol WC-t kell biztosítani. Amennyiben a zuhanyzó (fürdő) közös, abban legalább 6 db hideg-meleg vizes zuhanyzóállásnak kell lenni. Amennyiben közös a WC, abban az esetben 2 darab angol WC-t kell biztosítani.

**G** kategóriára érvényes

Rendelkezik a sportlétesítmény legalább 2 darab, egyenként legalább 20 m<sup>2</sup>-es, zárható, fűthető, világítható csapatöltözővel, amelyekben biztosítva van a kulturált öltözködés és tisztálkodás feltétele.

Közvetlenül az öltözőből kell nyílni a zuhanyzónak (fürdőnek), benne 2 darab hideg-meleg vizes (süllyesztett) zuhanyzóállással, hideg-meleg vizes mosdóval.

**H** kategóriára érvényes

(19) **Gyúró szoba:**

Az öltöző és a vizes blokk között kell elhelyezni, felszerelése 1 darab masszírozó ágy.

**A – C** kategóriákra érvényes

(20) **Játékvezetői öltöző:**

Rendelkezik a sportlétesítmény legalább 2 darab zárható, fűthető és kellően megvilágított játékvezetői öltözővel, melyekben biztosítva van a kulturált öltözködés, tisztálkodás lehetősége.

A játékvezetők részére kijelölt öltözőben az alábbiakat kell biztosítani:

- a) 6 fő részére ülőhelyet, öltözőszekrényt (fogast);
- b) 1 darab íróasztalt, 2 darab székkal,
- c) 1 darab hűtőszekrényt;
- d) számítógépet, nyomtatót és internet hozzáférést
- e) közvetlenül az öltözőből kell nyílni a zuhanyzónak ahol 2 darab zuhanyrózsa van és az angol típusú WC-nek, hideg - meleg vizes kézmosóval.
- f) 1 darab elektromos cseretáblát;

**A – C** kategóriákra érvényes

Rendelkezik a sportlétesítmény legalább 2 darab zárható, fűthető és kellően megvilágított játékvezetői öltözővel, melyekben biztosítva van a kulturált öltözködés, tisztálkodás lehetősége.

A játékvezetők részére kijelölt öltözőben az alábbiakat kell biztosítani:

- a) 4 fő részére ülőhelyet, öltözőszekrényt (fogast);
- b) 1 darab íróasztalt, 2 darab székkal;
- c) 1 darab hűtőszekrény;
- d) Számítógépet, nyomtatót és internet hozzáférést
- e) közvetlenül az öltözőből kell nyílni a zuhanyzónak és az angol típusú WC-nek és kézmosónak.

**D – F** kategóriákra érvényes

Rendelkezik a sportlétesítmény legalább 1 darab zárható, fűthető és kellően megvilágított, a csapatokétól különálló játékvezetői öltözővel, amelyben biztosítva van a kulturált öltözködés, tisztálkodás feltétele.

A játékvezetők részére kijelölt öltözőben az alábbiakat kell biztosítani:

- a) 4 fő részére ülőhelyet és öltözőszekrényt (fogast);
- b) 1 d darab íróasztalt, 3 d darab széket;
- c) közvetlenül az öltözőből kell nyílni a zuhanyzónak és az angol típusú WC-nek és kézmosónak.

Ha nincs benne zuhanyozási (fürdési) lehetőség, akkor azt és a mellékhelyiséget a csapatoktól különállóan kell biztosítani.

**G – H** kategóriákra érvényes

**(21) Digitális jegyzőkönyv feltételrendszere**

A létesítményben a digitális jegyzőkönyv elkészítéséhez szükséges feltételrendszernek – működőképes asztali PC vagy laptop; vezetékes (ajánlott) vagy mobil internetkapcsolat; nyomtató – rendelkezésre kell állnia. A megyei/budapesti igazgatóságok saját versenykiírásaikban külön szabályozzák a digitális jegyzőkönyv használatát.

**G – H** kategóriákra érvényes

**(22) Orvosi és ellenőrző (dopping-kontroll) szoba:**

Az öltözők mellett (vagy azon a folyosón) kell lenni az orvosi és ellenőrző (dopping-kontroll) szobának.

Orvosi szoba felszereltsége: 1 darab vizsgálóágy, 1 darab hordágy, 1 darab üvegszekrény (a gyógyszereknek), 1 darab oxigénpalack (maszkkal), 1 darab vérnyomásmérő és 1 darab telefonkészülék; 1 darab újraélesztő készülék, 1 darab hűtőszekrény. Dopping szoba: ennek a helyiségnek az öltözők közelében kell lennie olyan helyen, amely nem érhető el a nyilvánosság és a média részére.

Legalább 20 m<sup>2</sup> alapterületűnek kell lennie, tartalmaznia kell egy váró helyiséget, egy helyiséget a tesztek elvégzéséhez, egy darab WC-t és kézmosót a szomszédos helyen. A váró résznek 8 fő részére kell biztosítani ülőhelyet, zárható vagy akasztós szekrényt és egy hűtőszekrényt. A teszt helyiségben biztosítani kell egy asztalt, 4 darab széket, egy folyóvizes mosdót, egy zárható szekrényt, és egy WC-t a szomszédos helyiségben. A WC-nek közvetlenül a teszt szoba mellett kell lennie, vagy külön helyiségben, de akkor direkt átjárási lehetősége kell, hogy legyen a teszt szobával. A WC-ben egy darab angol WC-nek, egy folyóvizes mosdónak és lehetőség szerint egy tusolónak kell lennie. A WC-ben egy darab angol WC-nek, egy folyóvizes mosdónak és lehetőség szerint egy tusolónak kell lennie.

**A – F** kategóriákra érvényes

**(23) Elsősegély szoba nézők részére:**

A stadion valamennyi szektorában legalább 1 darab egészségügyi helyiséget kell biztosítani a nézők részére.

**A** kategóriára érvényes

A stadionban a hazai- és vendégnézők részére legalább 1-1 darab külön egészségügyi helyiségeket kell biztosítani.

**B – C** kategóriákra érvényes

**(24) Ellenőri és Krízis szoba:**

Az MLSZ Ellenőre és Biztonsági ellenőre részére olyan helyiséget kell biztosítani, amelynek alapfelszereltsége: 1 darab asztal, 3 darab szék, 1 darab ruhásszekrény vagy fogas, 1 darab telefonkészülék, 1 darab fénymásoló és 1 darab fax gép. A helység elhelyezésében szempont, hogy a csapatok és játékvezetők öltözőjével azonos szinten és azokhoz a lehető legközelebb legyen.

Amennyiben a „Krízis szoba” helyiségben biztosíthatóak a tárgyi feltételek (8 fő részére szék, 1 darab tárgyalóasztal, 1 darab vezetékes telefon, 1 darab fax, 1 darab fénymásoló a rendkívüli helyzetek kezeléséhez), abban az esetben ez a helység egyben betöltheti az ellenőri szoba funkciót is.

**A – C** kategóriákra érvényes

**(25) Biztonsági irányító csoport helyisége:**

A létesítményen belül úgy kell elhelyezni, hogy a nézőtér minden egyes pontja jól belátható legyen és biztosítva legyen a szurkolóktól való zavartalan működése. Közvetlen kapcsolatban kell lenni a létesítményben kialakított hangosító és elektronikus vezérlő helyiségével, és biztosítva legyen a hangosítás önálló átvétele. Rendszere kapcsolódik a biztonsági kamera rendszerhez, a beléptető rendszerhez, a központi rendszerhez dedikált internetkapcsolattal, valamint rendelkezik üzemelő szünetmentes áramforrás biztosítással.

Felszereltsége: biztonsági pult, videó rendszer, kamerafigyelő rendszer, 4 darab íróasztal, 8 darab szék, külső-belső vonallal ellátott telefon. A helyiség a szurkolóktól jól (elszeparált) elkülönített helyen legyen.

**A – C** kategóriákra érvényes

A létesítményen belül úgy kell elhelyezni, hogy a nézőtér minden egyes pontja jól belátható legyen és biztosítva legyen a szurkolóktól való zavartalan működése. Közvetlen kapcsolatban kell lenni a létesítményben kialakított hangosító és elektronikus vezérlő helyiségével, és biztosítva legyen a hangosítás önálló átvétele.

**A – F** kategóriákra érvényes

**5. §****A játéktérre és közvetlen környezetére vonatkozó előírások****(1) Center pálya:**

Természetes füves talajú pálya, melynek paraméterei:

Hosszúsága: 105 m

Szélessége: 68 m

**A – F** kategóriákra érvényes

Hosszúsága: 90 - 120 m

Szélessége: 50 - 75 m

**G** kategóriára érvényes

Hosszúsága: 90 - 120 m

Szélessége: 45 - 75 m

**H** kategóriára érvényes

**(2) Pályaszerkezet elemei:**

1. A játéktér felületének zöldnek kell lennie, fehér vonalazással.
  2. A játéktér alatt olyan méretezésű és kialakítású vízelvezető rendszernek kell lennie, amely megfelelően biztosítja, hogy a pálya özönvízszzerű esőzés során sem válik játékra alkalmatlanná.
  3. Automata és megfelelően korszerű öntözőrendszer beépítése.
  4. A játéktér felett semmilyen tárgy nem lóghat be 21 méteres szint alá.
- Az (2) 1. és (2) 2. rendszerek kialakításának határideje a 2015-2016-os bajnoki évad licenc alapeljárás ütemtervében meghatározott szakmai hiánypótlás vége.

**A – E** kategóriákra érvényes



**5. Pályafűtés:**

Az NB I -es licenccel rendelkező csapatok esetében az előfüves játéktér alá olyan fűtési rendszert kell építeni, mely a pálya fagymentessé tételével és a gyep felületi hőmérsékletének 0/+2°C tartományban tartásával biztosítja, hogy a pálya és a létesítmény a „mérkőzés lebonyolítására alkalmas” legyen az UEFA és/vagy az MLSZ által meghatározott egész szezon valamennyi játéknapján.

A pályafűtési rendszer kialakításának határideje a 2015-2016-os bajnoki évad licenc alapeljárás ütemtervében meghatározott szakmai hiánypótlás vége.

**A – C** kategóriákra érvényes

**(3) Tartalék játékvezető:**

Részére külön kispadot szükséges biztosítani a felező vonalnál. Itt kell elhelyezni: 1 darab asztalt és 1 darab széket, amely be vannak fedve.

**A – E** kategóriákra érvényes

**(4) Kispadok (a hazai és vendégcsapat részére):**

Helye: azonos oldalon, a játéktér és a belső kerítés között a felezővonal közelében úgy, hogy az oldalvonaltól a kispad eleje közti távolság legalább 3,0 m legyen.

Mérete: hossza legkevesebb 14 fő részére elegendő legyen, szélessége (lefedettsége) legalább 1,5 m; magassága legalább 2,2 m.

Kialakítása: fedett a nézőtér felé lévő lejtéssel, hátfala a nézőtér felőli oldalon, az oldalvonalal párhuzamos, a két oldalfala merőleges az oldalvonalra, a játékos kijáró felőli oldalakra pedig „HAZAI”, ill. „VENDÉG” feliratok kerülnek; a „HAZAI” felirat helyett a hazai sportszervezet neve is használható.

**A – E** kategóriákra érvényes

Mérete: hossza legkevesebb 13 fő részére elegendő legyen, szélessége (lefedettsége) legalább 1,5 m; magassága legalább 2,2 m.

**D – F** kategóriákra érvényes

Elhelyezés: Az oldalvonalától a kispadok eleje közti távolság legalább 3,0 m kell, hogy legyen. A kispadoknak a felezővonalától mindkét sarokzászló irányába legalább 5 méterre kell lenniük.

A kispadok mérete:

Hossza: legkevesebb 12 fő részére elegendő ülőhely legyen kialakítva.

Szélessége (lefedettsége): legalább 1,5 m

Magassága: legalább 2 m

Kialakítása: fedett, a nézőtér felé lejtéssel, hátfala a nézőtér felőli oldalon, az oldalvonalal párhuzamos, a két oldalfala merőleges az oldalvonalra, a játékos kijáró felőli oldalakra pedig „HAZAI”, illetve „VENDÉG” feliratok kerülnek; a „HAZAI” felirat helyett a hazai sportszervezet neve is használható.

Ennek határideje a 2016-2017-es bajnoki évad licenc alapeljárás ütemtervében meghatározott szakmai hiánypótlás vége.

**G – H** kategóriákra érvényes

(5) **Technikai zónán kívül tartózkodó személyek:**

A technikai zónán kívül 5 személy részére kell ülőhelyet biztosítani azzal a feltétellel, hogy ezeknek a személyeknek a neve fel kell, hogy tüntetve legyen a mérkőzés jegyzőkönyvében és beazonosíthatóak kell lenniük.

**A – C** kategóriákra érvényes

(6) **Technikai zóna:**

A mérkőzés alatti szabad edzői mozgás biztosítására edzői jelzővonalat kell felfesteni; A kispadok oldalaitól 1-1 méterre oldalirányban, a pálya oldalvonalától 1 m-re jelzővonalat kell felfesteni a mérkőzés alatti szabad edzői mozgás biztosítására.

A vonalazást kb. 1,4 m hosszúságú megszakításokkal kell kijelölni.

**A – H** kategóriákra érvényes

(7) **Hordágy:**

A két kispad között úgy kell elhelyezni, hogy az a közlekedést ne zavarja;

Lehet: - hagyományos (kézi), mely gyalogos beteg szállítást biztosít;

- elektromos meghajtású (önjáró): egy gépkocsivezetővel.

Szükség van két fő hordágyvivőre megkülönböztető mellényviseléssel.

**A – H** kategóriákra érvényes

(8) **Készletláti táskák:**

Tartalma: Mentőtakaró min. 2100 x 1600 mm, kötöző kendő, gyorskötöző-pólya, ragtapasz, mullópólya, törőkendő, háromszögkendő, szabóolló, elsősegély-olló, egyszer használatos kesztyű, gumi szájpecek, nyelv spatula, kísérő jegy a sérültnek íróeszköz, zseblámpa.

**A – H** kategóriákra érvényes

(9) **Belső kerítés:**

Figyelembe véve a létesítmények kialakítását, a belső kerítést úgy kell kialakítani a nézőtér és a játéktér között, hogy a különösen veszélyes helyeken megakadályozza, illetve jelentősen megnehezítse a nézők játéktérre történő bejutását.

**A – G** kategóriákra érvényes

(10) **Játékos kijáró:**

Az öltözőkből a játéktérre vezető, minden irányból zárt közlekedő útvonal, mely a játékosok, játékvezetők és a csapatokhoz közvetlenül tartozó sportvezetők biztonságos közlekedését biztosítja a mérkőzés idején;

Szélessége legalább 1,5 m, magassága mindenhol (még az esetleges lépcsőknél ill. a lejtőknél is) érje el 2 métert.

Kialakítása: egyenletes járófelület, csúszásgátló burkolattal;

8 m-nél hosszabb távolság valamint belső lépcső ill. lejtő esetén elektromos megvilágítás;

Oldalfalának sima felületűnek kell lenni, kiálló tárgy, vagy bármilyen berendezés illetve pályahasználati eszköz ott nem tárolható; „JÁTÉKOS KIJÁRÓ” feliratú táblával kell ellátni az öltözők felőli részen.

Háromnál több lépcső ill. ennek megfelelő szintkülönbség esetén kétoldalú kapaszkodó korlátot kell balesetveszély mentesen kialakítani.

**A – F** kategóriákra érvényes

Az öltözőkből a játéktérre vezető utat, a játékos kijárót úgy kell kialakítani, hogy azt a játékosok, játékvezetők és a hivatalos, előírt számú közreműködők bármikor biztonságosan használhassák, a közönségtől elkülönítve.

Kiépített, rögzített játékos kijáró esetében a javasolt paraméterek:

Befedése nem kötelező.

Szélessége: legalább 1,5 m

Kerítés oldal magassága: legalább 1,2 m

A játékos kijáró oldalkerítése mozgatható (mobil) is lehet.

**G – H** kategóriákra érvényes

(11) **Pályavilágítás:**

A játéktér megvilágítását olyan reflektorokkal kell biztosítani, melyek minimális fényereje a pályán átlagosan 1400 Lux (minden bajnoki év kezdetén a pálya hitelesítési fénymérését el kell végeztetni).

**A** kategóriára érvényes

A játéktér megvilágítását olyan reflektorokkal kell biztosítani, melyek minimális fényereje a pályán átlagosan 1200 Lux (minden bajnoki év kezdetén a pálya hitelesítési fénymérését el kell végeztetni).

**B – C** kategóriákra érvényes

A játéktér megvilágítása nem kötelező, de amennyiben a pálya rendelkezik világítással abban az esetben olyan berendezéssel (reflektorokkal) kell biztosítani, melyek minimális fényereje a pályán átlagosan 660 Lux (minden bajnoki év kezdetén a pálya hitelesítési fénymérését el kell végeztetni).

**D – F** kategóriákra érvényes

A játéktér megvilágítása nem kötelező, de amennyiben a pálya rendelkezik világítással abban az esetben olyan berendezéssel (reflektorokkal) kell biztosítani, melyek minimális fényereje a pályán átlagosan 300 Lux; (minden bajnoki év kezdetén a hitelesítési bemérést el kell végeztetni).

**G** kategóriára érvényes

(12) **Tartalék pályavilágítási rendszer:**

A létesítmény fenntartójának gondoskodnia kell a pályavilágítás tartalék áramforrás meglétéről vagy a megfelelő kapacitású tartalék rendszerhez történő megfelelő kapcsolódásáról és annak a mérkőzések teljes lebonyolításához szükséges megbízható működéséről. A stadion alap pályavilágítási rendszerének esetleges áramkimaradása esetén a létesítménynek rendelkeznie kell olyan áramforrással, amely biztosítja az eredeti megvilágítás teljesítményének 2/3-át, amely mellett a mérkőzés hátralevő idejét le lehet játszani. Amennyiben egy másik megfelelő és kapcsolható elektromos hálózati betáplálással is rendelkezik a stadion bekötött rendszere, akkor abban az esetben az elfogadható a tartalék áramforrásként.

**A – C** kategóriákra érvényes

(13) **Labdafogó háló (ajánlott opcionális):**

Elhelyezése a játéktéren kívül, a kapuvonallal párhuzamosan, a kapuvonaltól legalább 3,5 méter távolságra lehetséges. Ajánlott hosszúsága legalább 16 méter, magassága legalább 4 méter.

**G – H** kategóriákra érvényes

(14) **A szabványostól eltérő méretű hordozható kapuk megléte**

A területi I. osztályú sportszervezet számára a hatályos versenykiírás értelmében kötelezően előírt U7, U9, U11 és U13 korosztályos versenyek előírásainak megfelelő méretű és kivitelezésű kapuknak a sportlétesítmény területén rendelkezésre kell állnia.

Ezeket a kapukat alkalmazás esetén biztonságosan rögzíteni kell.

**G – H** kategóriákra érvényes

## **6. § Egyéb szolgáltatások**

(1) **Zászlók elhelyezése:**

A stadionban legalább 5 darab zászlótartó rudat kell elhelyezni, illetve olyan helyet kell biztosítani, ahova 5 darab zászlót fel lehet függeszteni.

**A – F** kategóriákra érvényes

(2) **Parkoló helyek biztosítása:**

A szervező sportszervezet a vendég sportszervezet által szervezeten (autóbusz, mikrobusz) érkező szurkolók részére köteles fenntartani térítésmentes, őrzött parkolót a vendégszektor közelében.

**A – F** kategóriákra érvényes

A parkolóhelyeket úgy kell elhelyezni, hogy az azt használók mozgása ne korlátozza vagy keresztesse a játékosok, játékvezetők és ellenőrök mozgását.

A 2016-2017-os bajnoki évad licenc alapeljárás ütemtervében meghatározott szakmai hiánypótlás végéig el kell érni, hogy az öltözőépület előtt legalább 2 darab autóbusz és 10 darab személygépkocsi le tudjon parkolni. Ennek a parkoló területnek zártnak és biztonságosnak kell lennie a csapatok és a játékvezetők épülete előtt.

A létesítmény területén, a külső kerítésen belül a vendégcsapat 1 darab autóbusza, a játékvezetők (6 fő), ellenőrök (legfeljebb 5 fő), a média képviselői és 150 darab VIP gépjármű részére elkülönített parkolóhelyet kell kialakítani.

**A** kategóriára érvényes

A létesítmény területén, a külső kerítésen belül a vendégcsapat 1 darab autóbusza, a játékvezetők (6 fő), ellenőrök (legfeljebb 5 fő), a média képviselői és 100 darab VIP gépjármű részére elkülönített parkolóhelyet kell kialakítani.

**B** kategóriára érvényes

A létesítmény területén, a külső kerítésen belül a vendégcsapat 1 darab autóbussa, a játékvezetők (6 fő), ellenőrök (legfeljebb 5 fő), a média képviselői és 50 darab VIP gépjármű részére elkülönített parkolóhelyet kell kialakítani.

**C** kategóriára érvényes

(3) **VIP terem kialakítása:**

A VIP vendégek fogadására alkalmas terem kell kialakítani.

Biztosítani kell egy exkluzív vendéglátó helyiséget, melynek legkisebb alapterülete 400 m<sup>2</sup>, az elhelyezését tekintve az ülőhelyekkel összeköttetésben és nyilvánosság elől elzártnak kell lennie.

**A** kategóriára érvényes

Biztosítani kell egy exkluzív vendéglátó helyiséget, melynek legkisebb alapterülete 200 m<sup>2</sup>, az elhelyezését tekintve az ülőhelyekkel összeköttetésben és nyilvánosság elől elzártnak kell lennie.

**B** kategóriára érvényes

Biztosítani kell egy exkluzív vendéglátó helyiséget, melynek legkisebb alapterülete 100 m<sup>2</sup>, az elhelyezését tekintve az ülőhelyekkel összeköttetésben és nyilvánosság elől elzártnak kell lennie.

**C** kategóriára érvényes

(4) **Tudósítók és a média munkájának biztosítása:**

A média képviselői részére biztosítani kell a parkolóból a munkahelyre jutás biztonságos feltételeit. A munkahelyeken megfelelő mennyiségű és kapacitású áram és internet csatlakozási lehetőséget kell kialakítani. Az internet minimális sávszélessége el kell, hogy érje az 3 Mbit/sec-t. A munkahelyeknek jól megvilágítottnak kell lennie.

(5) **Sajtólelátó:**

A lelátón a tudósítók részére legkevesebb 100 ülőhelyet kell biztosítani, ebből 50 fő részére asztallal felszerelt széket kell kialakítani olyan fedett helyen, ahonnan a mérkőzés eseményei jól láthatóan nyomon követhetők.

**A** kategóriára érvényes

A lelátón a tudósítók részére legkevesebb 50 darab ülőhelyet kell biztosítani, ebből 25 fő részére asztallal felszerelt széket kell kialakítani olyan fedett helyen, ahonnan a mérkőzés eseményei jól láthatóan nyomon követhetők.

**B – C** kategóriákra érvényes

A lelátón a tudósítók részére legkevesebb 20 darab ülőhelyet kell biztosítani, ebből 10 fő részére asztallal felszerelt széket kell kialakítani olyan fedett helyen, ahonnan a mérkőzés eseményei jól láthatóan nyomon követhetők.

**D – E** kategóriákra érvényes

(6) **Közvetítő járművek:**

A stadion területén egy legalább 1000 m<sup>2</sup>-es területet kell biztosítani a közvetítő kocsik részére szabad kilátással a déli horizontra úgy, hogy a legtávolabbi kamerahely se legyen 150 méternél messzebb és a közvetítő gépjárművektől kábelezési

útvonalakat, csatornákat szükséges kialakítani. A közvetítéshez szükséges optikai kábel csatlakozási pontjait ki kell építeni. A közvetítő gépjárművek megfelelő be- és kihajtását (kapuk méretei, útpályaszerkezetek) biztosítani szükséges.

**A** kategóriára érvényes

A stadion területén egy legalább 200 m<sup>2</sup>-es területet kell biztosítani a közvetítő kocsi részére szabad kilátással a déli horizontra úgy, hogy a legtávolabbi kamerahely se legyen 150 méternél messzebb. A közvetítéshez szükséges optikai kábel csatlakozási pontjait ki kell építeni. A közvetítő gépjárművek megfelelő be- és kihajtását (kapuk méretei, útpályaszerkezetek) biztosítani szükséges.

**B – C** kategóriákra érvényes

(7) **Kameraállások:**

A mérkőzést közvetítő fő kamerának olyan fedett helyet kell biztosítani, ahonnan megfelelő rálátás nyílik a pályára és a nézőterre. A fő kameraállítás a pálya hosszanti oldalán a nap állásának háttal, a lehető legmagasabb helyen legyen, és legalább 4 darab kamera elhelyezésére kell, hogy alkalmas legyen, ennek legkisebb mérete 10 m<sup>2</sup>. A 16-osok vonalában is kell legalább 4-4 m<sup>2</sup> kamerahelyet biztosítani mindkét oldalon.

**A** kategóriára érvényes

A mérkőzést közvetítő fő kamerának olyan fedett helyet kell biztosítani, ahonnan megfelelő rálátás nyílik a pályára és a nézőterre. A fő kameraállítás a pálya hosszanti oldalán a nap állásának háttal, a lehető legmagasabb helyen legyen, és legalább 2 darab kamera elhelyezésére kell, hogy alkalmas legyen, ennek legkisebb mérete 6 m<sup>2</sup>. A 16-osok vonalában is kell legalább 4-4 m<sup>2</sup> kamerahelyet biztosítani mindkét oldalon.

**B – C** kategóriákra érvényes

A mérkőzést közvetítő fő kamerának olyan fedett helyet kell biztosítani, ahonnan megfelelő rálátás nyílik a pályára és a nézőterre. A fő kameraállítás a lehetőleg a pálya hosszanti oldalán a nap állásának háttal, a lehető legmagasabb helyen legyen, és elhelyezésére alkalmas kell, hogy legyen, ennek legkisebb mérete 3 m<sup>2</sup>. A 16-osok vonalában is kell legalább 4-4 m<sup>2</sup> kamerahelyet biztosítani mindkét oldalon.

**D – E** kategóriákra érvényes

(8) **Kommentátorállások:**

A nézőtér közvetítési oldalán a nézőteret úgy kell kialakítani, hogy lehetőség legyen legalább 25 darab kommentátori állást szükséges kiépíteni, a riporterek részére páholszerűen kialakított közvetítő hellyel, a pálya középvezetési vonalának meghosszabbításához a lehető legközelebb, megfelelő megvilágítással, legalább 1 darab asztallal és 3 darab székkal valamint internet csatlakozási lehetőséggel olyan fedett helyen, ahonnan a mérkőzés eseményei jól láthatóan nyomon követhetők.

**A** kategóriára érvényes

A nézőtér közvetítési oldalán a nézőteret úgy kell kialakítani, hogy lehetőség legyen legalább 5 darab kommentátori állást kiépíteni, a riporterek részére páholszerűen kialakított közvetítő hellyel, a pálya középvezetési vonalának meghosszabbításához a lehető legközelebb, megfelelő megvilágítással, legalább 1 darab asztallal és 3 darab

székekkel valamint internet csatlakozási lehetőséggel olyan fedett helyen, ahonnan a mérkőzés eseményei jól láthatóan nyomon követhetőek

**B** kategóriára érvényes

A nézőtér közvetítési oldalán a nézőteret úgy kell kialakítani, hogy lehetőség legyen legalább 3 darab kommentátori állást kiépíteni, a riporterek részére páholszerűen kialakított közvetítő hellyel, a pálya középvonalának meghosszabbításához a lehető legközelebb, megfelelő megvilágítással, legalább 1 darab asztallal és 3 darab székekkel valamint internet csatlakozási lehetőséggel olyan fedett helyen, ahonnan a mérkőzés eseményei jól láthatóan nyomon követhetőek

**C** kategóriára érvényes

A nézőtér közvetítési oldalán a nézőteret úgy kell kialakítani, hogy lehetőség legyen legalább 1 darab kommentátori állást elhelyezni, a riporterek részére páholszerűen kialakított közvetítő hellyel, a pálya középvonalának meghosszabbításához a lehető legközelebb, megfelelő megvilágítással, legalább 1 darab asztallal és 3 darab székekkel valamint internet csatlakozási lehetőséggel olyan fedett helyen, ahonnan a mérkőzés eseményei jól láthatóan nyomon követhetőek

**D – E** kategóriákra érvényes

(9) **Sajtókonferencia terem:**

Sajtótájékoztató tartására alkalmas helyiséget kell biztosítani, amely legalább 200 m<sup>2</sup>, itt el kell helyezni egy emelvényen 2 darab olyan asztalt, amely mögé le tud ülni legalább 4 fő, kameraállást kell kialakítani emelvényel, szükséges elosztódoboz, hangosítás, az újságírók részére el kell helyezni legalább 75 darab széket.

**A** kategóriára érvényes

Sajtótájékoztató tartására alkalmas helyiséget kell biztosítani, amely legalább 100 m<sup>2</sup>, itt el kell helyezni egy emelvényen 2 darab olyan asztalt, amely mögé le tud ülni legalább 4 fő, kameraállást kell kialakítani emelvényel, szükséges elosztódoboz, hangosítás, az újságírók részére el kell helyezni legalább 50 darab széket.

Ezt a helyiséget lehet használni a média munkahelyeként is, ebben az esetben 50 darab munkahelyet kell kialakítani.

**B – C** kategóriákra érvényes

(10) **Fotósok helye:**

A fotósok részére biztosítani kell egy zárt helyiséget, ahol legalább 25 fő tud egyszerre dolgozni, valamint a szükséges a munkaterületükön is elérhető WIFI rendszer.

**A – C** kategóriákra érvényes

(11) **Gyorsinterjúk helye:**

Gyorsinterjú (Flash-Interview) alatt a mérkőzés szünetében, vagy a közvetlenül a mérkőzés lefújása utáni interjúkat értjük.

Legalább 4 darab olyan helyet kell kialakítani a játékos kijáróban, amit a televízió mérkőzés után használhat a gyorsnyilatkozatok felvételére alkalmas a gyors interjúk készítésének lehetőségére, melynek mérete 2,5 m x 2,5 m.

**A** kategóriára érvényes

Legalább 2 darab olyan helyet kell kialakítani a játékos kijáróban, amit a televízió mérkőzés után használhat a gyorsnyilatkozatok felvételére alkalmas gyors interjúk készítésének lehetőségére, melynek mérete 2,5 m x 2,5 m.

**B – C** kategóriákra érvényes

Legalább 1 darab olyan helyet kell kialakítani a játékos kijáróban, amit a televízió mérkőzés után használhat a gyorsnyilatkozatok felvételére alkalmas gyors interjúk készítésének lehetőségére, melynek mérete 2,5 m x 2,5 m.

**D – E** kategóriákra érvényes

(12) **TV stúdiók:**

A stadionban legalább 2 darab TV stúdiót kell kialakítani, melynek mérete: legalább 5 x 5 méter alapterületű, 2,3 m magas.

Az egyiknek bemutató stúdiónak rendelkeznie kell kilátással a pályára.

**A - C** kategóriákra érvényes

(13) **Vegyes (Mix) zóna:**

A mérkőzés utáni riportok készítéséhez kell kialakítani 1 darab közvetítésre alkalmas világítással kiépített „Mix zónát”, amely terület a játékos öltöző és az épület kijárata között helyezkedik el és egyidejűleg elfér ott 50 fő.

**A** kategóriára érvényes

A mérkőzés utáni riportok készítéséhez ki kell alakítani 1 darab közvetítésre alkalmas világítással kiépített „Mix zónát”, amely terület a játékos öltöző és az épület kijárata között helyezkedik el és egyidejűleg elfér ott 30 fő.

**B – C** kategóriákra érvényes

A mérkőzés utáni riportok készítéséhez ki kell alakítani 1 darab közvetítésre alkalmas világítással kiépített „Mix zónát”, amely terület a játékos öltöző és az épület kijárata között helyezkedik el és egyidejűleg elfér 15 fő.

**D – E** kategóriákra érvényes

Az ebben a pontban megfogalmazott követelmények kialakításának határideje a 2016-2017-os bajnoki évad licenc alapeljárás ütemtervében meghatározott szakmai hiánypótlás vége.

(14) **Tartalékpálya:**

A sportszervezetnek rendelkeznie olyan pályával (pályákkal) amely rossz időjárási viszonyok között a center pálya megóvása érdekében illetve használhatatlansága miatt biztosítja a mérkőzés lebonyolítását. Ennek a pályának (pályáknak) is rendelkeznie kell a különböző szakhatóságok és szervezetek által ellenőrzött biztonságtechnikai bejárást igazoló jegyzőkönyvvel, a mérkőzést az ebben megállapított nézőszám mellett lehet megrendezni.

**A – F** kategóriákra érvényes

Az ebben a pontban megfogalmazott követelmények kialakításának határideje a 2016-2017-os bajnoki évad licenc alapeljárás ütemtervében meghatározott szakmai hiánypótlás vége.



## II. FEJEZET

### FUTSAL PÁLYÁK MINŐSÍTÉSE, OSZTÁLYBA SOROLÁSA

#### 7.§ FUTSAL

##### Játéktérre vonatkozó általános előírások

(1) **Játéktér kialakítása**

A játéktér minden esetben téglalap alakú.

(2) **A játékteret határoló vonalak**

A játékteret jól látható vonalakkal kell határolni. A vonalak, ahhoz a területhez tartoznak, amit határolnak. A hosszabbik vonalakat oldalvonalnak, a rövidebbeket alapvonalnak nevezzük.

Minden vonalnak 8 cm szélesnek kell lennie.

A felezővonal két egyenlő részre osztja a játékteret.

Kezdőpontot a játéktér közepére kell festeni. A kezdőpont közepéből egy 3 m sugarú körívet kell húzni.

(3) **A büntetőterület**

Mindkét kapuoszlop külső élétől egy-egy 6 méter sugarú negyed körívet kell megjelölni. A körívek kijelölését a kapuoszlopok külső élétől mért, a kapuvonalra merőleges 6 méter hosszú képzeletbeli egyenesek végpontjától kell megkezdeni a közelebbi oldalvonal irányába és egészen a kapuvonalig kell folytatni. A negyed körívek felső pontjait egy 3,16 méter hosszúságú, a kapuvonallal párhuzamos egyenessel kell összekötni. E vonalakkal és a kapuvonallal határolt területet büntetőterületnek nevezzük.

(4) **Büntetőpont**

Mindkét büntetőterületen belül egy büntetőpontot kell megjelölni 6 m-re a kapuvonal középpontjától a kapufák között és azoktól egyenlő távolságra.

(5) **A második büntetőpont**

Mindkét térfélen mindkét kapuoszloptól egyenlő távolságra a kapuvonaltól 10 m-re a játéktérre befelé egy jól látható jelet kell megjelölni. Ez a büntetőpont.

(6) **Szöglet negyed körív**

Minden sarokponttól egy 25 cm sugarú negyed körívet kell a játéktérre húzni. A szögletrúgásokat innen kell elvégezni.

(7) **A cserezóna**

A cserezóna az oldalvonal mellett található, a cserepadok előtt. A játékosoknak ezen belül kell a cserét elvégezni.

A cserezónát a kispadok előtt kell kijelölni és 5 m szélesnek kell lennie. A cserezónát jelölő vonal egy 80 cm hosszú és 8 cm széles vonal, amely 40 cm-re húzódik be a játéktérre is ki azon kívülre.

A cserezónákat a felezővonalától 5 m-re kell felfesteni. Az időmérőnek a felezővonalnál szabad kilátást kell biztosítani.

**(8) A kapuk**

A kapukat a kapuvonal közepére kell felállítani.

A kapuk két kapuoszlopból állnak és felül egy a kapuvonallal párhuzamos felsőléccel van összekötve.

A két kapuoszlop távolsága (belső éltől mérve!) 3 m, a keresztléc távolsága a kapuvonaltól 2 m. A kapukat a balesetek megelőzése érdekében rögzíteni kell, úgy hogy a helyéről ne tudjon elmozdulni!

A kapuoszlopok és a felsőléc szélessége 8 cm. A kapuhálók, nylonból, kenderből, jutából, illetve az International FA. Board által időről időre engedélyezett anyagból készülhet.

A hálókat ki kell feszíteni, hogy a kapust a mozgásban ne akadályozza.

**(9) A játéktér felülete**

A játéktér felületének simának kell lenni. Ajánlott fa, vagy műanyag borítású talaj. Beton vagy aszfalt nem engedélyezett.

**(10) Az időmérő**

A tiszta játékidővel megrendezett mérkőzésen egy időmérő vesz részt. Tartózkodási helye a két cserezőna közt van a felező vonalnál. A teremben játékidőmérő órát kell elhelyezni úgy, hogy azt valamennyi játékos láthassa, valamint egy olyan táblát is fel kell szerelni, amely mutatja a halmozott szabálytalanságokat és az eredményt.

Az időmérőt megfelelő időmérő és eredményjelző eszközökkel kell a szervező csapatnak ellátni.

**(11) Belső kerítés, palánk, oldalfal**

A játéktér oldalvonalától legalább 1 m, a kapuk mögött 2 m távolságra, az egész játéktér megszakítás nélküli, összefüggő a néző felől legalább 1,2 m magas palánk vagy kerítés nehezítse meg a játéktérre való bejutást. Amennyiben palánk vagy kerítés nincsen, úgy a szervezők kordonnal és élő erővel kötelesek gondoskodni a nézők játéktérre történő bejutásának megakadályozásáról.

**8. §****A csarnokokra, létesítményekre vonatkozó előírások****(1) Tájékoztató táblák :**

A létesítmény közvetlen környékén – a létesítményen kívül a fő belépési helyeken – (jól látható helyeken, távolról is megfelelően olvasható módon) útbaigazító - tájékoztató táblákat kell elhelyezni, illetve a biztonsági személyzetet ki kell képezni a megfelelő útbaigazításra.

A nézők magatartási szabályaira vonatkozó előírásokról, valamint, a hazai, illetve a vendégnézők szektorok szerinti elhelyezéséről a szervező köteles a létesítményen kívül, jól látható helyen tájékoztatást nyújtani. (2. számú melléklet)

**I - II. osztályú** csarnokokra vonatkozik

**(2) Bejárati kapu:**

a) A létesítmény rendelkezik a nézőtér befogadó képességének megfelelő számú bejárati kapuval.

**I – II. osztályú** csarnokokra vonatkozik

b) A vendégcsapat szurkolóinak külön kaput kell biztosítani.

**I – II. osztályú** csarnokokra vonatkozik

c) A kiléptetésnél olyan szélességű kapuról kell gondoskodni, amely biztosítja a szurkolók gyors, biztonságos és akadálymentes távozását.

**I - II. osztályú** csarnokokra vonatkozik

**(3) A nézőtér:**

a) A nézőteret a kaputól a szektorokig el kell látni tájékoztató jelzésekkel.

**I – II. osztályú** csarnokokra vonatkozik

b) A létesítménynek legalább 200 ülőhellyel kell rendelkeznie.

**I. osztályú** csarnokokra vonatkozik

c) A létesítménynek legalább 50 ülőhellyel kell rendelkeznie.

**II. osztályú** csarnokokra vonatkozik

d) A létesítmény befogadóképességének legkevesebb 10 %-át biztosítani kell kizárólag a vendégszurkolók számára a létesítmény elkülönített területén.

**I – II. osztályú** csarnokokra vonatkozik

e) A nézőtér burkolatát folyamatosan olyan állapotban kell tartani, hogy az balesetmentes legyen és annak felszedése, illetve a játéktérre történő bedobálása ne legyen lehetséges.

**I – II. osztályú** csarnokokra vonatkozik

f) A létesítményben bejáratot és ülőhelyeket kell a mozgáskorlátozottak és segítőik részére fenntartani.

**I – II. osztályú** csarnokokra vonatkozik

g) 200 nézőnként férfiaknak 2 angol WC-t és 2 piszoárt, női nézőknek 1 angol WC-t kell biztosítani, melyekben lennie kell hideg vizes kézmosási, kéztörölési és/vagy

kézszerítési lehetőségnek. Amennyiben nem biztosított a nézőszámhoz megfelelő számú WC, a sportcsarnokot csak annak megfelelő nézőszámra lehet hitelesíteni. A sportcsarnokban lehetőség szerint biztosítani kell WC-t a mozgáskorlátozottak számára.

**I – II. osztályú csarnokokra érvényes**

h) A vendégcsapat szurkolóinak külön szektort vagy szektorokat (a fentiek szerint) kell biztosítani, külön bejárati kapuval és mellette lévő pénztárral.

**I – II. osztályú csarnokokra vonatkozik**

i) 30 főt meghaladó vendégnéző szám esetén BÜFÉ megnyitása a vendégszektorban kötelező.

**I. osztályú csarnokokra vonatkozik**

(4) **Biztonságtechnikai előírások:**

a) A mérkőzés biztonsági feltételeinek megteremtése érdekében a szervezők biztonsági szolgáltatásokat alkalmazhatnak.

**I – II. osztályú csarnokokra vonatkozik**

b) A létesítmény bejáratától (kapuktól) a nézőtérig (szektorokig) biztosítani kell a hazai- és vendégszurkolók elválasztását. Azokon a pályákon, ahol kerítés, illetve háló nem áll rendelkezésre, ott élő erővel és mobil eszközökkel kell a pályára történő bedobálást valamint a rendezavarást megakadályozni.

**I – II. osztályú csarnokokra vonatkozik**

(5) **Hangosítás:**

A létesítményen belül tartózkodók részére – a nézőtéri zaj mellett is - tisztán hallható, megfelelő erősségű tájékoztatást kell biztosítani a mérkőzéssel kapcsolatos eseményekről.

**I. osztályú csarnokokra vonatkozik**

(6) **Időmérő berendezés:**

Elektromos üzemeltetésűnek kell lennie és úgy kell elhelyezni, hogy azt valamennyi játékos láthassa. Mutassa a mérkőzés időtartamát, eredményét.

**I. osztályú csarnokokra vonatkozik**

(7) **Játékos öltöző:**

Rendelkezik a sportlétesítmény legalább két zárható, fűthető, világítható játékos öltözővel, melyekben biztosítva van a kulturált öltözködés, tisztálkodás feltétele.

15 fő részére kell biztosítani ülőhelyet, a ruhásszekrényeket (fogasokat);

Közvetlenül az öltözőkből kell nyílítani a zuhanyzónak (fürdőnek), benne 2 hideg - meleg vizes (süllyesztett) zuhanyzóállással, hideg - meleg vizes mosdóval;

**I. osztályú csarnokokra vonatkozik**

Lehetőség szerint az öltözőkből kell nyílítani a zuhanyzónak (fürdőnek), benne 2 hideg - meleg vizes (süllyesztett) zuhanyzóállással, hideg - meleg vizes mosdóval;

**II. osztályú csarnokokra vonatkozik**

Közvetlenül az öltözőkből kell nyílítani WC helyiségeknek, benne 1 angol WC-vel és 1 piszoárral;

**I. osztályú** csarnokokra vonatkozik

Lehetőség szerint az öltözőkből kell nyílni WC helyiségeknek, benne 1 angol WC-vel és 1 piszoárral

**II. osztályú** csarnokokra vonatkozik**(8) Játékvezetői öltöző:**

Rendelkezik a sportlétesítmény legalább 1 db zárható, fűthető és kellően megvilágított játékvezetői öltözővel, melyekben biztosítva van a kulturált öltözködés, tisztálkodás lehetősége.

A játékvezetők részére kijelölt öltözőben az alábbiakat kell biztosítani:

- a) 4 fő részére ülőhelyet, öltözőszekrényt (fogast);
- b) 1 db íróasztalt, 2 székkal;
- c) közvetlenül az öltözőből kell nyílni a zuhanyzónak és az angol típusú WC-nek.

Ha nincs benne zuhanyozási (fürdési) lehetőség, akkor azt a csapatoktól különállóan kell biztosítani.

**I. osztályú** csarnokokra vonatkozik

Rendelkezik a sportlétesítmény legalább 1 db zárható, fűthető és kellően megvilágított játékvezetői öltözővel, melyekben biztosítva van a kulturált öltözködés, tisztálkodás lehetősége.

A játékvezetők részére kijelölt öltözőben az alábbiakat kell biztosítani:

- a) 2 fő részére ülőhelyet, öltözőszekrényt (fogast);
- b) 1 db íróasztalt, 1 székkal;
- c) közvetlenül az öltözőből kell nyílni a zuhanyzónak és az angol típusú WC-nek.

Ha nincs benne zuhanyozási (fürdési) lehetőség, akkor azt a csapatoktól különállóan kell biztosítani.

**II. osztályú** csarnokokra vonatkozik

A sportszervezet köteles a játékvezetői öltözőben, vagy annak közelében - a csapatoktól és a nézőktől teljesen elzárt helyen a játékvezetők részére egy számítógépet vagy laptopot működő internet eléréssel (különböző méretű telefonok, tabletek ill. egyéb internet eléréssel rendelkező eszközök nem használhatóak) biztosítani a mérkőzések kezdete előtt egy órával, a mérkőzések befejezését követő egy óráig. Amennyiben ez a helység olyan helyen található, ahová a nézőtéren keresztül lehet csak eljutni, abban az esetben a rendezőknek kell biztosítani a játékvezetők fenti helységbe történő be- és visszajutását.

**I – II. osztályú** csarnokokra vonatkozik

**9.§****A játéktérre és közvetlen környezetére vonatkozó előírások****(1) Pálya:**

a) A játéktér minden esetben téglalap alakú kell, hogy legyen. A hosszának meg kell haladnia a szélességét.

Hosszúsága: 40 m.

Szélessége: 20 m.

b) Az alábbi eltérések elfogadhatóak:

Hosszúsága: 38m

legfeljebb 42 m

Szélessége: 18 m

legfeljebb 22 m

**I – II. osztályú** csarnokokra vonatkozik

**Egyéb****(2) Tudósítók munkájának biztosítása:**

a) 1 db kamerával történő közvetítéshez megfelelő közvetítő állványt kell biztosítani.

**I. osztályú** csarnokokra vonatkozik

b) A sajtó képviselőinek, páholyszerűen kialakított 3 db közvetítő helyet kell kialakítani, ahonnan a mérkőzés eseményei jól láthatóan nyomon követhetők.

**I. osztályú** csarnokokra vonatkozik

**(3) Kereskedelmi célú hirdetések a játéktér körül:**

a) A cserezónában az oldalvonalaktól 1 m-re hirdetés elhelyezése tilos.

**I – II. osztályú** csarnokokra vonatkozik

b) Semmilyen függőleges hirdetés nem lehet sem a kapuhálón, sem a kapuhálók körüli egyméteres területen.

**I – II. osztályú** csarnokokra vonatkozik

## 10.§ Strandlabdarúgás

(1) **Játékterület:**

A játékpálya 36 X 27 méteres négyszög alakú terület, melyet legalább 2-3 méteres kifutó vesz körül és a pálya alapvonalai mellett labdafogó háló ajánlott (4-5m magas). Légtere legalább 12,5 méter magasságig minden akadálytól mentes legyen.

(2) **A pálya talaja:**

Legalább 30-40 centiméter mélységű, vízszintes felületű homok, mely olyan sima és egyforma szemcse méretű, amennyire lehetséges, mentes minden szennyeződéstől, kavicstól, kőtől, kagylótól és minden olyan dologtól, ami vágást vagy egyéb sérülést okozhat.

(3) **Vonalak:**

A játékpályát két oldal- és két alapvonal határolja.

A vonalak szélessége: 8-10 centiméter, mely a pálya (36X28 méter) beszámítanak.

A vonalak színe élesen elütő kell legyen a homok színétől. Középvonal nincs.

A pálya vonalai időjárásnak és egyéb behatásoknak ellenálló szalagból készüljenek.

(Ajánlott a sötétkék vagy fekete gumírozott szalag. Így, amennyiben a játékos lába vagy valamely testrésze bele is akad nem jelent balesetveszélyt, mert a gumi megnyúlik, majd az eredeti helyére „visszaugrik”.)

A vonalakat a homok alatt leszúrt rögzítő kampóhoz kell rögzíteni.(Itt is szem előtt kell tartani a balesetveszélyes helyzetek elkerülését.

(4) **A büntetőterület:**

A büntetőterületet jelző képzeletbeli vonal a játéktér végeinél van (9 m), a vonal párhuzamos a kapuvonallal /alapvonallal/, amely összekapcsolja az oldalvonalat a játéktérrel, és ezt két sárga zászlórúd jelzi. A játéktér minden egyes oldalán elhelyezett 2-2 sárga és 2-2 piros zászlórúd jelzi a büntetőterületet.

(5) **Zászlórudak:**

A játéktér körül elhelyezkedő zászlórudak nem lehetnek alacsonyabbak 1,5 m-nél, és a zászlórudak csúcsa nem lehet hegyes. A rúdnak rugalmas műanyagból kell készülnie, a zászlónak pedig időálló elasztikus anyagból.

*A piros zászlórudak elhelyezése:*

- 2-2-t a játéktér négy sarkába,
- 2-t a képzeletbeli felezővonal két végpontjára.

*A sárga zászlórudak elhelyezése:*

- 2-2-t a képzeletbeli büntetőterületet határoló vonalak két-két végpontjára.

A sarkpontban elhelyezett zászlórudak kivételével minden zászlórúdnak a játéktéren kívül kell elhelyezkednie, az oldalvonalától 1 m távolságra.

(6) **A büntető jel:**

A képzeletbeli büntető jelnek mindkét kapufától egyenlő távolságra a gólvonaltól 9 m-re, a büntetőterületet határoló képzeletbeli vonalnak a középpontjában kell lennie.

(7) **Csere terület:**

A csapatok kispadjai az oldalvonal mögött helyezkednek el, közvetlenül az időmérő asztal két oldalánál. Az 5 m hosszú csere terület - ahol a játékosok a csere során belépnek a játéktérre és kilépnek onnan - a csapatok kispadjai és az időmérő asztal között van. Ez az 5 m-es távolság a képzeletbeli felezővonal ill. az oldalvonal metszéspontja és a csapatok kispadjai között van. Azt a területet, amely az időmérő asztal előtt van, szabadon kell hagyni.

(8) **A képzeletbeli saroktér:**

A játéktér négy sarkpontjából lehet sarokrúgást végrehajtani. A játéktér felszíne nem teszi lehetővé a saroktér konkrét megjelölését. Ezért a szabály lehetővé teszi, hogy a sarokponttól egy képzeletbeli távolsáig, maximum 1 méterre /körívbe/ a rúgást végző játékos a labdát lehelyezze, a labdának lábával vagy a labdával dombot készítsen.

(9) **Kapuk:**

A kapuknak a kapuvonalak középpontjában kell lenniük. A kapuk kapufából állnak, amelyek egyenlő távolságra vannak a sarokpontoktól, a kapufák tetejét egy vízszintes felsőléc köti össze.

A kapukat fluoreszkáló sárgára kell festeni( Pantone 388).

A két kapufa távolsága /belső éltől mérve/ 5,50 m, a talaj és a keresztléc között pedig 2,20 m. Mindkét kapufának és a keresztlécnek egyenlő szélesnek kell lennie. Ez a szélesség 12 cm.

A kenderből, jutából vagy nylonból készült hálót hátulról a kapufákra és a keresztlécre kell rögzíteni. A kapufák alsó részén rögzítő tányérnak kell lenni, amit biztonsági okokból a homokba kell süllyeszteni.

A két 1,5 m hosszú oldalsó rúdnak /támasztó/, amit egy kapcsokkal vagy zsinórral felszerelt kereszttrúd, vagy műanyaggal fedett lánc köt össze mindkét végén. Ezt a kereszt rudat is a homokba kell süllyeszteni.



### III. Fejezet

## Az MLSZ HITELESÍTÉSI SZABÁLYAI

### 11. §

#### Alkalmazási terület

#### **E szabályokat kell alkalmazni:**

A Magyar Labdarúgó Szövetség által szervezett nagypályás, futsal és strandlabdarúgó bajnokságban szereplő sportszervezetek pályáinak hitelesítési eljárása során.

#### **A hitelesítés általános feltételei és a létesítmények osztályba sorolása**

- (1) A labdarúgó pályákat minden bajnoki évben hitelesíteni és osztályba sorolni kell. Valamennyi pálya kapcsán a hitelesítés akkor kezdhető meg, ha előtte a sportlétesítményeket biztonságtechnikai szempontból a rendőrség, a katasztrófavédelem és a mentőszolgálat, valamint a tulajdonos (üzemeltető) ellenőrizte és azt a sportrendezvény megtartására alkalmasnak minősítette. Ezen felül az egészségügyi követelményeket az ÁNTSZ megfelelőnek minősítette, a kiürítési és menekülési tervnek a megléte és az ezeket igazoló dokumentumok a sportszervezet birtokában vannak, rendelkezik a minden évben kötelezően előírt világítási, fénymérési jegyzőkönyvvel valamint a nem épített lelátók statikai vizsgálatának eredményével.

#### **Ennek hiányában a hitelesítés nem kezdhető meg!**

**A – F kategóriákra érvényes**

- (2) Abban az esetben, ha a hitelesített létesítményben a létesítmény tulajdonosa vagy a bérlő, illetve a létesítmény használója a bajnoki év közben olyan változtatásokat végeztet, amelyek kapcsolatosak a játéktérrel illetve az öltözőkkel, köteles kérni a létesítmény újra hitelesítését.
- (3) Meglévő sportlétesítmények korszerűsítése vagy újak építése akkor engedélyezhető, ha
- a) az építési terv tartalmazza a szabályzatban a megfelelő osztályba soroláshoz szükséges valamennyi feltételt;
  - b) megfelel a környezet és természetvédelmi követelményeknek;
  - c) megfelel az építési és egészségügyi előírásoknak;
  - d) figyelembe veszi a biztonságtechnikai előírásokat, különös tekintettel a nézők biztonságos elhelyezésére;
  - e) a fogyatékos nézők számára biztosítja az akadálymentes használatot.

- (4) A hitelesítést végző szervezeti egységnek a hitelesítés időpontjáról a 3. sz. melléklet szerint értesítést kell küldeni a sportszervezetek részére, melyben fel vannak sorolva a hitelesítés feltételei.
- (5) A hitelesítési díj és az utazási költség a pályatulajdonost vagy a bérlőjét, illetve a pálya állandó használóját terhelik. A hitelesítési díj mindenkor az MLSZ hatályos Díjfizetési rend szerint fizetendő.
- (6) Az év közben végrehajtott hitelesítés költségei is a pályatulajdonost, vagy a bérlőjét, illetve a pálya állandó használóját terhelik.
- (7) Valamennyi az NB I.; NB II. és NB III. osztályú bajnokságban szereplő sportszervezetek pályáinak hitelesítését az MLSZ, az alacsonyabb osztályú bajnokságokban szereplőket a megyei szervezetek egysége hitelesítik.
- (8) A fénymérési és a statikai jegyzőkönyveket az MLSZ az általa felkért független szakértőkkel esetenként és szükség szerint ellenőrzi.
- (9) A mérkőzésre kijelölt játékvezető a hitelesítést és az osztályba sorolást nem minősítheti, nem változtathatja meg, észrevételeit a játékvezetői jelentésben kell megtennie. Jogköre csak arra hatalmazza fel, hogy a játéktér és felszerelése a mérkőzés időpontjában játékra alkalmas-e vagy sem.
- (10) Amennyiben a hitelesítés nem jár eredménnyel, hiánypótlásra van lehetőség, melynek legkésőbbi időpontját írásban is megküldi az MLSZ a sportszervezet részére. Amennyiben erre a határidőre sem tesz eleget adott sportszervezet a hiányosság megszüntetésére és ez olyan mérvű hogy akadályozza a labdarúgó mérkőzés megrendezését, abban az esetben a hitelesítést vissza lehet vonni és a Fegyelmi Bizottság részére kell továbbítani az esetet.

## 12. §

### A nagypályás labdarúgó pályák méretei, a pályák mérésének módszere

(1) **Méret**

Valamennyi mért értéket a „Futballpálya” elnevezésű „Kisegítő Lapon” kell rögzíteni.

A nemzetközi szintű és az A – C besorolt kategóriájú pálya mérete: 105 x 68 m.

D – F kategóriájú pályák mérete:

105 m hosszú

68 m széles

G – H kategóriájú pályák mérete:

Hossza: 90 m - 120 m-ig

Szélessége: 50 m - 75 m-ig

Hosszúsága: 90 - 120 m

Szélessége: 50 - 75 m

**G** kategóriára érvényes

Hosszúsága: 90 - 120 m

Szélessége: 45 - 75 m

**H** kategóriára érvényes

A pálya hosszát mindkét oldalon le kell mérni. A mérést úgy kell elvégezni, hogy az egyik térfélen az alapvonal és az oldalvonal találkozásánál az alapvonal külső széléhez kell illeszteni a mérőszalag „0” értékét.

Az oldalvonal mentén haladva a felező vonal közepéig mérünk, itt leolvassuk a mért értéket, majd a másik térfél hosszát úgy mérjük, hogy a felező vonal közepére illesztjük a mérőszalag „0” értékét és az oldalvonalon tovább haladva a másik alapvonal külső szélénél mért értéket leolvassuk. A két mért érték között eltérés nem lehet.

Az így összeadott értékek adják a pálya hosszát.

Ezt a mérést a másik oldalvonal mentén is el kell végezni.

A pálya szélességét mindkét oldalon le kell mérni. A mérést úgy kell elvégezni, hogy az egyik térfélen az alapvonal és az oldalvonal találkozásánál a mérőszalag „0” értékét az oldalvonal külső széléhez illesztjük, majd az alapvonal mentén haladva a kapu hozzánk közelebbi kapuoszlopjának belső érintőjéig mért értéket leolvassuk.

A másik (eddig távolabbi) kapuoszlop belső érintőjéhez illesztjük a mérőszalag „0” értékét, majd innen az alapvonalon tovább haladva az oldalvonal külső szélénél leolvassuk a mért értéket. A két mért érték között eltérés nem lehet.

A kapu szélességének méretét (7,32 m) hozzáadjuk a két mért értékhez, ez adja meg a pálya szélességének méretét.

Ezt a mérést a másik alapvonal mentén is el kell végezni.

**(2) Kapuk:**

**Helye:** mindkét kapuvonal közepén kell elhelyezni (szimmetrikusan).

**Mérete:** a kapuoszlopok belső érintője közti vízszintes távolság 7,32 m, a keresztlécek alsó érintője és a gólvonal pályaszintje közötti függőleges távolság 2,44 m;

**Anyaga:** I - III. osztály: A kapu elemeinek alumíniumból vagy más hasonló anyagból kell készülnie.

IV - VI. osztály: A kapu elemeinek alumíniumból, fémből vagy fából, vagy más hasonló anyagból kell készülnie.

**Színe:** fehér

**Formája:** kör alakúnak, lekerekítettnek vagy elliptikusnak kell lennie; a kapuoszlopok és a keresztlécek szélességének, vastagságának illetve külső átmérőjének (ide tartozik az ovális legnagyobb átmérője is) azonosnak kell lenni, melynek értéke 12 cm.

**Rögzítése:** a legalább 0,8 - 0,9 m-es mélységben függőlegesen, betonba ágyazva, vagy betonba ágyazott védőcsőbe (első és második osztályba sorolt pályáknál csak így lehet) kell elhelyezni, utóbbi esetben a függőleges irányú rögzítést kiékeléssel kell biztosítani;

Szélességüket a két kapuoszlop belső érintője közötti kell megmérni oly módon, hogy a mérőszalag „0” értékét az egyik kapuoszlop tövénél a földre helyezve a belső érintőhöz illesztjük, majd a kapuvonalon haladva a másik kapuoszlop belső érintőjénél leolvassuk a mért értéket.

A magasság méréséhez egy 2,44 m magas rúddal kell a csapatoknak rendelkeznie. Ezzel kell a magasságot a két kapuoszlop mellett, illetve a kapu közepén megmérni.

A kapuhálók, nylonból, kenderből, jutából, illetve az International FA. Board által időről időre engedélyezett anyagból készülhet.

A hálókát ki kell kifeszíteni, hogy a kapust a mozgásban ne akadályozza.

**(3) A kapuelőtér**

Az alapvonalon a kapuoszlopok belső élétől az oldalvonalak irányába mért és megjelölt 5,5 m-es távolság, az innen a játéktér irányába húzott 5,5 m-es vonalak és az ezeket összekötő, az alapvonallal párhuzamos vonal által határolt terület a kapuelőtér.

A mérést úgy kell elvégezni, hogy az alapvonalon (a kapuk közötti rész neve kapuvonal) először az egyik kapuoszlop belső éléhez kell illeszteni a mérőszalag „0” értékét, majd az oldalvonal irányába 5,5 m-es távolságot kell mérni. Ettől a ponttól az alapvonal külső szélétől a játéktér irányába 5,5 m-t kell mérni. A másik kapuoszloptól ugyanilyen méréssel kell a kapuelőtér méretét ellenőrizni.

**(4) Büntető terület, büntetőpont**

Az alapvonalon a kapuoszlopok belső élétől az oldalvonalak irányába mért és megjelölt 16,5 m-es távolság, az innen a játéktér irányába húzott 16,5 m-es vonalak és az ezeket összekötő, az alapvonallal párhuzamos vonal által határolt terület a büntetőterület.

A mérést úgy kell elvégezni, hogy az alapvonalon először az egyik kapuoszlop belső éléhez kell illeszteni a mérőszalag „0” értékét, majd az oldalvonal irányába 16,5 m-es távolságot kell mérni. Ettől a ponttól az alapvonal külső szélétől a játéktér

irányába 16,5 m-t kell mérni. A másik kapuoszloptól ugyanilyen méréssel kell a büntetőterület méretét ellenőrizni.

Mindkét büntetőterületen belül a kapuvonal középpontjától a kapuvonalra merőleges képzeletbeli egyenesen a kapuvonal belső szélétől 11 m-re levő pont a büntetőpont.

A mérést úgy kell elvégezni, hogy a kapuvonal középpontjának és a kapuvonal belső szélének találkozási pontjához illesztjük a mérőszalag „0” értékét és innen 11 m-t mérünk mindkét büntetőterületen belül a játéktér irányába és ezeknél a végpontoknál levő pontok a büntetőpontok.

Itt egy - egy 22 cm átmérőjű pontnak kell lennie.

Mindkét büntetőpont középpontjától 9,15 m sugarú körívet kell húzni a büntetőterületen kívül, a kapuvonallal párhuzamos 16,5 m-es vonal között.

Ezt az ívet úgy kell mérni, hogy a mérőszalag „0” értékét a büntetőpont közepére illesztjük, majd a 9,15 m jelzésnél a jel és az alapvonallal párhuzamos, onnan 16,5 m távolságra levő vonal találkozásától a vonal büntetőterületen kívül levő oldalán kell követni a felfestett körívet.

(5) **Felezővonal, kezdőpont, kezdőkör**

A játéktéren keresztül felezővonalat kell húzni, az oldalvonalak felezőpontjait összekötve, a kapuvonalakkal párhuzamosan (ez által két térfél jön létre);

A játéktér középpontját láthatóvá kell tenni egy 22 cm átmérőjű kezdőponttal; ezt 9,15 m sugarú, un. kezdőkörrel kell körül venni;

A felezővonal helyének mérését úgy kell elvégezni, hogy mindkét oldalvonal hosszát meg kell felezni, majd ezeket a pontokat össze kell kötni. Amennyiben a felfestett felezővonal ezt a vonalat fedi, akkor megfelelő helyen van.

A kezdőpont helyének mérését és kijelölését a felezővonal oldalvonalak közötti távolságának megfelezésével ellenőrizhetjük. E szerint a mérőszalag „0” értékét a felezővonal és az oldalvonal találkozásánál, az oldalvonalak külső szélénél mért távolság megfelezésével jelölhető ki. Itt egy 22 cm átmérőjű körnek kell lennie.

A kezdőkör mérését úgy kell elvégezni, hogy a mérőszalag „0” értékét a kezdőkör közepére illesztjük. A 9,15 méteres jelnél ellenőrizzük, hogy a jel alatt fut - e körbe a kezdőkör vonalának külső széle. Amennyiben fedés tapasztalható, akkor a kezdőkör jól van felfestve.

(6) **Sarokpont, saroktér(negyed körív), sarokrúd, sarokzászló**

A sarokív sugarának mérete 1 m.

A zászlónak 0,4 x 0,4 méteresnek és jól látható színűnek kell lennie.

A rúd (fa vagy műanyag) él mentes legyen, a teteje nem lehet hegyes.

A felezővonalaknál is helyezhetnek el zászlót tartó rudakat, de csak a játéktéren kívül, az oldalvonalától legalább 1 m-re.

A négy sarokpont az oldal és alapvonalak találkozásánál helyezkedik el.

A sarokív mérését úgy kell elvégezni, hogy a mérőszalag „0” értékét az oldal és az alapvonal találkozásának külső széléhez illesztjük, és innen a mérőszalag 1m - es jelzésénél kezdünk el ívet rajzolni a játéktér belsején belül. Amennyiben a körív fedi a felfestett ívet, akkor van jó helyen a sarokív felfestése.

A sarokzászlók mérete a mérőszalaggal ellenőrizhető.

(7) **Segédvonal (Nem kötelezően előírt jelzés)**

Szögletrúgásnál az előírt távolság könnyebb betartása érdekében a negyed körívtől a kapuvonallal párhuzamosan, de már a játéktéren kívül 9,15 m távolságot jelölhetünk ki és ezt egy 0,4 m vonallal megjelöljük; az így megjelölt vonalat segédvonalnak nevezzük;

A segédvonal helyének mérését úgy kell elvégezni, hogy a negyed körív alapvonallal való találkozásának külső széléhez illesztjük a mérőszalag „0” értékét, majd az alapvonal mentén mérünk 9,15 m-t a kapu irányába. Innen a játéktéren kívül lehet felfesteni a 0,4 m-es jelet úgy hogy az ne érintkezzen se az alapvonallal se az oldalonallal.

(8) **Kispadok**

Helye: azonos oldalon, a játéktér és a belső kerítés között a felezővonal közelében, az oldalonaltól a kispad eleje közti távolság legalább 3 m kell, hogy legyen;

(9) **Technikai zóna**

A kispadok oldalaitól 1-1méterre oldalirányban, a pálya oldalonaltól 1 m-re jelzővonalat kell felfesteni a mérkőzés alatti szabad edzői mozgás biztosítására;

A vonalazást kb. 1,4 m hosszúságú megszakításokkal kell kijelölni;

A technikai zóna mérését úgy kell végezni, hogy a mérőszalag „0” értékét a kispad külső oldallapjához illesztjük, onnan az 1 m jelnél kell lennie a zónát jelző vonalnak.

Az 1, 4 m-es szaggatott vonalak esetében a mérőszalag „0” értékét a vonalak egyik végéhez illesztjük, majd a másik végénél leolvassuk a mutatott értéket. Ennek körülbelül kell megfelelnie az 1,4 m értéknek.

(10) **A belső kerítés és az alap, - illetve oldalonalt közötti távolság**

A belső kerítés és az alapvonal közötti távolságnak legalább 5 m-nek kell lennie.

A belső kerítés és az oldalonalt közötti távolságnak legalább 3 m-nek kell lennie.

Ott, ahol nincs belső kerítés, ott a legközelebbi építmény (lelátó) távolságának el kell érnie a 3 m távolságot.

Az ehhez szükséges mérést úgy kell elvégezni, hogy a mérőszalag „0” értékét az alap, - illetve oldalonalt külső széléhez illesztjük, majd 3, illetve 5 m értéknél megjelöljük. Amennyiben az így lemért terület üres, akkor a pálya ennek a követelménynek megfelel (kivétel az MLSZ marketing kézikönyvében szereplő hirdetések).

(11) **Műfüves pályák:**

A műfüves pályákat be kell sorolni abba az osztályba, amelynek előírásaira a feltételekkel rendelkezik.

**13. §****A Futsal pályák méretei, a pályák mérésének módszere****(1) Méret**

Valamennyi mért értéket a „Futsal pálya” elnevezésű „Kisegítő Lapon” kell rögzíteni.

Az I. és II. osztályú pályák mérete:

**40 m hosszú (eltérés lehet +/- 2m)**

**20 m széles (eltérés lehet +/- 5 m)**

A játéktér hosszát mindkét oldalon le kell mérni. A mérést úgy kell elvégezni, hogy az egyik térfélen az alapvonal és az oldalvonal találkozásánál az alapvonal külső széléhez kell illeszteni a mérőszalag „0” értékét. Az oldalvonal mentén haladva a felező vonal közepéig mérünk, itt leolvassuk a mért értéket, majd a másik térfél hosszát úgy mérjük, hogy a felező vonal közepére illesztjük a mérőszalag „0” értékét és az oldalvonalon tovább haladva a másik alapvonal külső szélénél mért értéket leolvassuk. A két mért érték között eltérés nem lehet.

Az így összeadott értékek adják a pálya hosszát.

Ezt a mérést a másik oldalvonal mentén is el kell végezni.

A játéktér szélességét mindkét oldalon le kell mérni. A mérést úgy kell elvégezni, hogy az egyik térfélen az alapvonal és az oldalvonal találkozásánál a mérőszalag „0” értékét az oldalvonal külső széléhez illesztjük, majd az alapvonal mentén haladva a túloldali oldalvonal külső szélénél a mért értéket leolvassuk.

Ezt a mérést a másik alapvonal mentén is el kell végezni.

**(2) Futsal kapuk**

**Helye:** mindkét kapuvonal közepén kell elhelyezni (szimmetrikusan), azt a függőlegesen beállított oszlop-párt, melyet fent a talajjal párhuzamos keresztléc köt össze, és azok egyenlő távolságra vannak a pálya sarkaitól;

**Mérete:** a kapuoszlopok belső érintője közti vízszintes távolság 3 m, a keresztlécek alsó érintője és a gólvonal pályaszintje közötti függőleges távolság 2 m;

**Anyaga:** fa, acélcső, alumíniumcső lehet

**Színe:** fehér, fekete-fehér lehet

**Formája:** négyzet, téglalap, kör vagy ovális;

a kapuoszlopok és a keresztlécek szélességének, vastagságának illetve külső átmérőjének (ide tartozik az ovális legnagyobb átmérője is) azonosnak kell lenni, melynek értéke 8 cm.

**Rögzítése:** a kapukat úgy kell rögzíteni, hogy azok biztonságosan álljanak még akkor is, ha játék közben, vagy egyéb körülmények miatt olyan erőhatás éri, amely során baleset következhetne be.

A kapuoszlopokat (kapufákat) a keresztléceket fehér, fekete-fehér színű, tartós minőségű festékkel kell lefesteni úgy, hogy az a bajnoki évben végig hiánymentes maradjon;

A kapuhálók, nylonból, kenderből, jutából, illetve az International FA. Board által időről időre engedélyezett anyagból készülhet.

A hálót ki kell kifeszíteni, hogy a kapust a mozgásban ne akadályozza.

Szélességüket a két kapuoszlop belső érintője közötti kell megmérni oly módon, hogy a mérőszalag „0” értékét az egyik kapuoszlop tövében a földre helyezve a

belső érintőhöz illesztjük, majd a kapuvonalon haladva a másik kapuoszlop belső érintőjénél leolvassuk a mért értéket.

A magasság méréséhez egy 2 m magas rúddal kell a csapatoknak rendelkeznie. Ezzel kell a magasságot a két kapuoszlop és a keresztléc (felső kapufa) találkozásánál, illetve a kapu közepén megmérni.

(3) **Büntető terület, büntetőpont**

Az alapvonalon a kapuoszlopok belső élétől az oldalvonalak irányába mért és megjelölt 6 m-es távolság, a kapuoszlopok külső élétől merőlegesen a játéktér irányába mért 6 m-es távolság, ezt a két pontot összekötő az alapvonallal párhuzamosan futó egyenes vonal, és ennek a vonalnak a két végződését az alapvonalon megjelölt 6-6 m-es távolságot összekötő szabályos körívek által határolt terület a büntetőterület.

Az ellenőrzéshez a mérést úgy kell elvégezni, hogy az alapvonalon először az egyik kapuoszlop belső éléhez kell illeszteni a mérőszalag „0” értékét, majd az oldalvonal irányába 6 m-es távolságot kell mérni. Ennek a kapuoszlopnak a külső élétől az alapvonalra merő legesen ki kell mérni a 6 m-es távolságot. A két pontot szabályos körívnek kell összekötnie. Ezt úgy mérjük, hogy a kapuoszlop tövéhez illesztjük és itt rögzítjük a mérőszalag „0” értékét és a 6 m-es jelet a köríven végigvezetjük. Amennyiben a 6 m-es jel végig lefedi a körívet, akkor a körív mérete megfelelő.

A másik kapuoszloptól ugyanezzel a módszerrel kell ellenőrizni a körívet.

A köríveket összekötő, az alapvonallal párhuzamosan futó egyenest úgy mérjük, hogy az egyik kapuoszlop és az alapvonal metszéspontjától a játéktér irányába mért merőleges vonalon kimérünk 6m - t.

A pálya másik térfelén levő büntetőterületet hasonlóan kell ellenőrizni.

A köríveket összekötő egyenes közepén kell jelölni a nagybüntető pontját.

Ezt úgy mérjük, hogy a kapuvonal kapuoszlopok által határolt távolságát megfelezzük, majd erre a pontra helyezzük a mérőszalag „0” értékét. A pálya irányába mért merőleges vonalon kijelöljük a 6 m- t, és itt kell lennie a büntető pontnak (nagybüntető).

Itt egy 10 cm átmérőjű pontnak kell lennie.

A második büntető (kisbüntető) pontja a pálya hosszengelyén helyezkedik el mindkét térfelén.

Helyük a kapuoszlopok közötti felező távolság és a kapuvonal metszéspontjától a játéktér irányába mért merőleges vonalon mért 10 m.

Itt egy 10 cm átmérőjű pontnak kell lennie.

Ezt úgy mérjük, hogy a kapuvonal kapuoszlopok által határolt távolságát megfelezzük, majd erre a pontra helyezzük a mérőszalag „0” értékét.

A pályairányába mért merőleges vonalon kijelöljük a 10 m- t, és itt kell lennie a kisbüntető pontnak.

(4) **Felezővonal, kezdőpont, kezdőkör**

A játéktéren keresztül felezővonalat kell húzni, az oldalvonalak felezőpontjait összekötve, a kapuvonalakkal párhuzamosan (ez által két térfél jön létre);

A játéktér középpontját láthatóvá kell tenni egy 10 cm átmérőjű kezdőponttal; ezt 3 m sugarú, ún. kezdőkörrel kell körül venni;

A felezővonal helyének mérését úgy kell elvégezni, hogy mindkét oldalvonal hosszát meg kell felezni, majd ezeket a pontokat össze kell kötni. Amennyiben a felfestett felezővonal ezt a vonalat fedi, akkor megfelelő helyen van.



A kezdőpont helyének mérését és kijelölését a felezővonal oldalvonalak közötti távolságának megfelezésével ellenőrizhetjük. E szerint a mérőszalag „0” értékét a felezővonal és az oldalvonal találkozásánál, az oldalvonalak külső szélénél mért távolság megfelezésével jelölhető ki. Itt egy 10 cm átmérőjű körnek kell lennie.

A kezdőkör mérését úgy kell elvégezni, hogy a mérőszalag „0” értékét a kezdőkör közepére illesztjük. A 3 méteres jelnél ellenőrizzük, hogy a jel alatt fut-e körbe a kezdőkör vonalának külső széle. Amennyiben fedés tapasztalható, akkor a kezdőkör jól van felfestve.

(5) **Sarokpont, saroktér (negyed körív),**

A sarokív sugarának mérete 0,25 m.

A négy sarokpont az oldal és alapvonalak találkozásánál helyezkedik el.

A sarokív mérését úgy kell elvégezni, hogy a mérőszalag „0” értékét az oldal és az alapvonal találkozásának külső széléhez illesztjük, és innen a mérőszalag 25 cm - es jelzésénél kezdünk el ívet rajzolni a játéktér belsején belül. Amennyiben a körív fedi a felfestett ívet, akkor jó helyen van a sarokív felfestése.

(6) **Segédvonalak**

A szögletűrúgások és a büntetőrúgások elvégzésekor a kisegítővonalak jelölik azt a legközelebbi pontot, ahol az ellenfél játékos elhelyezkedhet.

Segédvonalak jelzik azt a vonalszakaszt is, amelyen belül szabályos a csapatok cserejátékosainak a pályára lépése és a lecserélt játékosok pályaelhagyása.

A szögletűrúgásoknál használt kisegítő vonalat az alapvonal játéktéren kívüli részére kell felfesteni, illetve jelölni. Távolsága az alapvonal és az oldalvonal találkozásánál, az oldalvonal külső élétől a közelebbi kapuoszlop irányába mért 5 m-es távolság mindkét oldalon és mindkét térfélen.

Ennek mérése úgy történik, hogy a mérőszalag „0” értékét az alapvonal és az oldalvonal találkozásánál az oldalvonal külső éléhez illesztjük, majd a közelebbi kapuoszlop irányába mérünk 5 m-t.

Ezt a mérést a másik oldalon és a másik térfélen is el kell végezni.

A második büntető (kisbüntető) jeltől az oldalvonalak irányába, az alapvonallal párhuzamosan 5-5 m-re kell felfesteni, illetve jelölni a kisegítő vonalakat mindkét térfélen.

Ennek mérése úgy történik, hogy a mérőszalag „0” értékét a büntető pontjának külső érintőjéhez helyezzük, majd az oldalvonal irányába mérünk 5 m-t. Ezt a mérést a másik irányba és a másik térfélen is el kell végezni.

A cserék lebonyolításának a helyét szintén kisegítő vonalak alkalmazásával szabályozzuk. A cserezónát jelölő vonal 2x40 cm hosszú és 8 cm széles vonal, amely 40 cm-re húzódik be a játéktérre és azon kívül is.

Ennek a szakasznak a helye a felező vonaltól a kispadokkal azonos oldalon levő szakasz, amely mindkét térfél irányába mért 5 m-től indul és 5 m a mérete.

Ennek a mérése úgy történik, hogy a mérőszalag „0” értékét a felezővonal és az oldalvonal találkozásánál a felezővonal közepére helyezzük, az alapvonalak irányába 5-5 m-t mérünk, majd a jel külső szélétől további 5m-t mérünk ki.

(7) **Kispadok**

Helye: azonos oldalon, a játéktér és a belső kerítés között a felezővonal közelében, onnan legalább 6 m-re kell hogy legyen, úgy kell elhelyezni, hogy mélységben a

technikai zónán belül legyen, amely az oldalonaltól legalább 0,75 m-re helyezkedhet el.

A kispad szélessége 8 m. Ezt úgy mérjük, hogy a mérőszalag „0” értékét a kispad széléhez illesztjük, majd innen mérünk 8 m-t.

(8) **Technikai zóna**

A kispadok oldalaitól 1-1méterre oldalirányban, a pálya oldalonaltól 0,75 m-re jelzővonalat kell felfesteni a mérkőzés alatti szabad edzői mozgás és cserék lebonyolítására.

A vonalazást folyamatos vonallal kell kijelölni;

A technikai zóna mérését úgy kell végezni, hogy a mérőszalag „0” értékét a kispad külső oldallapjához illesztjük, onnan az 1 m jelnél kell lennie a zónát jelző vonalnak mindkét irányban.

Az oldalonaltól és a technikai zóna közötti 0,75 m-es távolságot úgy mérjük, hogy a mérőszalag „0” értékét a technikai zóna vonalának külső széléhez illesztjük, ekkor a 0,75 m-es értéknél kell lennie az oldalonaltól külső szélének.

(9) **Belső kerítés**

A játéktér oldalonaltól legalább 1 m, a kapuk mögött 2 m távolságra, az egész játéktér megszakítás nélküli, összefüggő a néző felől legalább 1,2 m magas palánkkal vagy kerítéssel kell ellátni, ami neheztse meg a játéktérre való bejutást.

Ennek mérése úgy történik, hogy a mérőszalag „0” értékét az oldal, illetve az alapvonal külső széléhez illesztjük, majd az oldal, illetve alapvonal távolságnak megfelelő értéknél leolvassuk a mérőszalag által mutatott értéket. Amennyiben a megkövetelt értéket, vagy annál többet mutat, akkor megfelel a követelményeknek.

## 14. §

### A strandlabdarúgó pályák méretei, a pályák mérésének módszere

#### (1) Méret

Valamennyi mért értéket a „Strandlabdarúgó pálya” elnevezésű „Kisegítő Lapon” kell rögzíteni.

A strandlabdarúgó pályák mérete:

36 m hosszú (eltérés lehet +/- 1 m)

27 m széles (eltérés lehet +/- 1 m)

A játéktér hosszát mindkét oldalon le kell mérni. A mérést úgy kell elvégezni, hogy az egyik térfélen az alapvonal és az oldalvonal találkozásánál az alapvonal külső széléhez kell illeszteni a mérőszalag „0” értékét. Az oldalvonal mentén haladva a felező vonal közepéig mérünk, itt leolvassuk a mért értéket, majd a másik térfél hosszát úgy mérjük, hogy a felező vonal közepére illesztjük a mérőszalag „0” értékét és az oldalvonalon tovább haladva a másik alapvonal külső szélénél mért értéket leolvassuk. A két mért érték között eltérés nem lehet.

Az így összeadott értékek adják a pálya hosszát.

Ezt a mérést a másik oldalvonal mentén is el kell végezni.

A játéktér szélességét mindkét oldalon le kell mérni. A mérést úgy kell elvégezni, hogy az egyik térfélen az alapvonal és az oldalvonal találkozásánál a mérőszalag „0” értékét az oldalvonal külső széléhez illesztjük, majd az alapvonal mentén haladva a túloldali oldalvonal külső szélénél a mért értéket leolvassuk.

Ezt a mérést a másik alapvonal mentén is el kell végezni.

#### (2) Strandlabdarúgó kapuk

Helye: mindkét kapuvonal közepén kell elhelyezni (szimmetrikusan), azt a függőlegesen beállított oszlop-párt, melyet fent a talajjal párhuzamos keresztléc köt össze, és azok egyenlő távolságra vannak a pálya sarkaitól;

Mérete: a kapuoszlopok belső érintője közti vízszintes távolság 5,5 m, a keresztlécek alsó érintője és a gólvonal pályaszintje közötti függőleges távolság 2,2 m;

Anyaga: alumíniumcső lehet

Színe: fluoreszkáló sárga (Pantone 388)

Formája: kör vagy ovális; A kapuoszlopok és a keresztlécek szélességének, vastagságának illetve külső átmérőjének (ide tartozik az ovális legnagyobb átmérője is) azonosnak kell lenni, melynek értéke 12 cm.

Rögzítése: a kapukat úgy kell rögzíteni, hogy azok biztonságosan álljanak még akkor is, ha játék közben, vagy egyéb körülmények miatt olyan erőhatás éri, amely során baleset következhetne be. A kapufák alsó részén rögzítő tányérnak kell lenni, amit biztonsági okokból a homokba kell süllyeszteni. A két 1,5 m hosszú oldalsó rúdnak /támasztó/, amit egy kapcsokkal vagy zsinórral felszerelt kereszttrúd, vagy műanyaggal fedett lánc köt össze mindkét végén. Ezt a kereszt rudat is a homokba kell süllyeszteni.

A kapuhálók, nylonból, kenderből, jutából, illetve az International FA. Board által időről időre engedélyezett anyagból készülhet. A hálókat ki kell kifeszíteni, hogy a kapust a mozgásban ne akadályozza.

**(3) Vonalak**

A játékpályát két oldal- és két alapvonal határolja.

A vonalak szélessége: 8-10 centiméter, melyek a pálya méretébe (36X28 méter) beszámítanak. A vonalak színe élesen elütő kell, hogy legyen a homok színétől. Középvonal nincs. A pálya vonalai az időjárásnak és egyéb behatásoknak ellenálló szalagból kell hogy készüljenek. (Ajánlott a sötétkék vagy fekete gumírozott szalag. Így, amennyiben a játékos lába vagy valamely testrésze bele is akad nem jelent balesetveszélyt, mert a gumi megnyúlik, majd az eredeti helyére „visszaugrik”.) A vonalakat a homok alatt leszúrt rögzítő kampóhoz kell rögzíteni. (Itt is szem előtt kell tartani a balesetveszélyes helyzetek elkerülését.

**(4) Zászlórudak**

A játéktér körül elhelyezkedő zászlórudak nem lehetnek alacsonyabbak 1,5 m-nél, és a zászlórudak csúcsa nem lehet hegyes. A rúdnak rugalmas műanyagból kell készülnie, a zászlónak pedig időálló elasztikus anyagból.

*A piros zászlórudak elhelyezése:*

2-2-t a játéktér négy sarkába,

2-t a képzeletbeli felezővonal két végpontjára.

*A sárga zászlórudak elhelyezése:*

2-2-t a képzeletbeli büntetőterületet határoló vonalak két-két végpontjára.

A sarkpontban elhelyezett zászlórudak kivételével minden zászlórúdnak a játéktéren kívül kell elhelyezkednie, az oldalvonalától 1 m távolságra.

**(5) Büntetőterület, büntető jel**

Az az alapvonal és oldalvonalak által határolt terület, amely a pálya belseje felé mért 9 m-es távolság a pálya teljes szélességében. A büntető jel a 9 m-es távolságot jelző zászlókat összekötő képzeletbeli vonal közepén helyezkedik el.

**(6) Kezdőpont**

A kezdőpont helyének mérését és kijelölését a felezővonal oldalvonalak közötti távolságának megfelelésével ellenőrizhetjük. E szerint a mérőszalag „0” értékét a felezővonal és az oldalvonal találkozásánál, az oldalvonalak külső szélénél mért távolság megfelelésével jelölhető ki.

**(7) A képzeletbeli saroktér**

A játéktér négy sarkpontjából lehet sarokrúgást végrehajtani. A játéktér felszíne nem teszi lehetővé a saroktér konkrét megjelölését. Ezért a szabály lehetővé teszi, hogy a sarokponttól egy képzeletbeli távolsáig, maximum 1 méterre /körívbe/ a rúgást végző játékos a labdát lehelyezze, a labdának lábával vagy a labdával dombot készítsen.

**(8) Csere terület**

A csapatok kispadjai az oldalvonal mögött helyezkednek el, közvetlenül az időmérő asztal két oldalánál. Az 5 m hosszú csere terület - ahol a játékosok a csere során belépnek a játéktérre és kilépnek onnan - a csapatok kispadjai és az időmérő asztal között van. Ez az 5 m-es távolság a képzeletbeli felező vonal ill. az oldalvonal metszéspontja és a csapatok kispadjai között van. Azt a területet, amely az időmérő asztal előtt van, szabadon kell hagyni.

**15. §****Záró rendelkezések**

(1) Az Infrastruktúra Szabályzatot az MLSZ Elnöksége \_\_\_\_\_ számú határozatával hagyta jóvá.

(2) Az Infrastruktúra Szabályzat mellékletei:

1. számú melléklet: Az UEFA Infrastruktúra Szabályzatának általános előírásai és az ELIT kategóriával szemben támasztott követelmények
2. számú melléklet: Tájékoztató a mérkőzés megtekintésének feltételeiről
3. számú melléklet: Értesítés pályahitelesítésről
4. számú melléklet: Sportlétesítmény adatainak jegyzéke

(3) A szabályzat **2014. június** \_\_\_\_ lép hatályba. Rendelkezéseit a hatálybalépést követően keletkezett, a szabályzat hatálya alá tartozó ügyekben alkalmazandók.

(4) Az Infrastruktúra Szabályzatot az MLSZ Hivatalos Értesítőjében kell megjelentetni.

## 1. számú melléklet

### **UEFA Stadion Infrastruktúra Szabályok (2010)** (Az UEFA alapszabály 50 (1) cikkelyén alapul)

Az alábbi feltételek valamennyi kategóriában alkalmazandóak!

Jelen rendelkezés szabályozza a strukturális követelményeket, melyek szerint az UEFA kategóriák emelkedő sorrendben sorolják a stadionokat: 1,2,3, ELIT.

#### 4. Fejezet – Játéktér

A játéktérnek simának és vízszintesnek kell lennie.

A játéktér futballgyeppel kell kialakítani.

A futballgyeppnek az alábbi feltételeknek kell megfelelnie:

- a. Meg kell felelnie a FIFA licencének, amely a FIFA akkreditált laboratóriumában elkészített standardok alapján lett rögzítve.
- b. Meg kell felelnie a nemzeti hatályos jogszabályok követelményeinek
- c. A játéktér felületének zöldnek kell lennie fehér vonalazással.

A játéktér alatt olyan vízelvezető rendszernek kell lennie, amely biztosítja hogy a pálya özönvízszerű esőzés során sem válik játékra alkalmatlanná.

A játéktér alá olyan fűtési rendszert kell építeni, amely biztosítja hogy a pálya mérkőzés lebonyolítására alkalmas legyen az UEFA által meghatározott egész szezon valamennyi játéknapján.

A játéktér felett semmilyen tárgy nem lóghat be 21 m-es szint alá.

#### 5. Fejezet – Világítás

Azokban a létesítményekben, ahonnan nem kerül sor TV-s közvetítésre, de fel vannak szerelve világító berendezéssel, a fényerőnek átlagosan el kell érnie legalább a 350 lux fényerőt a fő kameraállás irányába.

#### 6. Fejezet – Bemelegítő terület

A csapatok cserejátékosai részére az oldalvonal mentén, illetve a kapuk mögötti területen a reklámtáblák mögött bemelegítésre alkalmas helyet kell biztosítani.

#### 7. Fejezet – Kapuk, tartalék kapuk

A kapukat alumíniumból, vagy hasonló anyagból, kör-illetve ellipszis formájúra kell készíteni. Meg kell felelnie az IFAB (International Football Association Board) előírásainak. A kapufák közötti távolság 7,32 m, a keresztléc alsó éle és a játéktér szintje közötti távolság 2,44 m. A kapu színe fehér. A kapuk nem jelenthetnek egyéb veszélyt a játékosokra.

A tartalék kapuknak az eredeti helyére könnyen illeszthetőnek kell lenni, elhelyezése a stadionon belül kötelező.

## **8. Fejezet – Kispadok**

A stadionokban a játéktér szintjén ki kell alakítani kettő fedett kispadot, amelyen 13 fő fér el. A kispadok távolsága az oldalvonalától legalább 5 m.

## **9. Fejezet – Zászló tartó rudak**

A stadionban legalább 5 zászló tartó rudat kell elhelyezni, illetve olyan helyet kell biztosítani, ahova 5 zászlót fel lehet függeszteni.

## **10. Fejezet – Öltözők**

Mindkét csapat részére olyan öltözőt kell kialakítani, amely 25 fő részére biztosít ülőhelyet, tartalmaz legalább 5 zuhanyrózsát, 3 angol WC-t, egy taktikai táblát, egy gyúró padot. A játékvezetők részére biztosít legalább egy zuhanyrózsát, egy angol WC-t, 6 fő részére ülőhelyet, egy asztalt. A stadionnak biztosítania kell a szabad és biztonságos átjárást a játékvezetői öltöző, a csapatok öltözői és a játéktér között, ezen felül biztosítania kell a biztonságos megérkezés és távozás lehetőségét.

## **11. Fejezet – Delegációs szoba**

Olyan helyen kell kialakítani, amely közel van a játékvezetői öltözőhöz valamint a csapatok öltözőjéhez, felszerelése tartalmazzon telefont, faxot, és internet csatlakozási lehetőséget.

## **12. Fejezet – Elsősegélynyújtó hely a játékosok és a játékvezetők részére**

A stadionnak rendelkeznie kell egy megjelölt helyiséggel, ahol elsősegélyben és orvosi ellátásban lehet részesíteni a játékosokat és a játékvezetőket.

## **13. Fejezet – Dopping ellenőrző szoba**

A stadionnak rendelkeznie kell egy dopping ellenőrző helyiséggel.

Ennek a helyiségnek az öltözők közelében kell lennie olyan helyen, amely nem érhető el a nyilvánosság és a média részére.

Legalább 20 m<sup>2</sup> alapterületűnek kell lennie, tartalmaznia kell egy váró helyiséget, egy helyiséget a tesztek elvégzéséhez, egy WC-t és kézmosót a szomszédos helyen. A váró résznek 8 fő részére kell biztosítania ülőhelyet, zárható vagy akasztós szekrényt és egy hűtőszekrényt. A teszt helyiségben biztosítani kell egy asztalt, 4 széket, egy folyóvízes mosdót, egy zárható szekrényt, és egy WC-t a szomszédos helyiségben.

A WC-nek közvetlenül a teszt szoba mellett kell lennie, vagy külön helyiségben, de akkor direkt átjárási lehetősége kell hogy legyen a teszt szobával. A WC-ben egy angol WC-nek, egy folyóvízes mosdónak és lehetőség szerint egy tusolónak kell lennie.

#### **14. Fejezet – Parkoló terület**

Az öltöző épület előtt legalább 2 autóbusz és 10 személygépkocsi részére kell helyet biztosítani. Ennek a parkoló területnek zártnak és biztonságosnak kell lennie a csapatok és a játékvezetők épülete előtt.

#### **15. Fejezet - A nézőtér felszereltsége**

A nézőtéren elhelyezett ülőhelyeknek egyedieknek, rögzítettnek, számozottnak, a másik ülőhelytől elválasztottnak, formázottnak kell lennie.

Anyaga törhetetlen, nem gyúlékony. A háttámla magassága az ülőhely lapjától legalább 30 cm.

A stadionban büfének kell lennie minden szektorban.

#### **16. Fejezet – Vendégnézők**

Részükre a teljes befogadóképesség 5 %-át kell biztosítani külön szektorban.

#### **17. Fejezet – Nyilvános be és kilépés**

A beléptető és/vagy forgó kapuknak olyan formájúnak kell lennie, amely alkalmazásával elkerülhetőek a torlódások és zavartalanul biztosítják a tömeg haladását. Valamennyi nyilvános területen levő kapunak egyértelműen megkülönböztethetőnek kell lennie az összes szektorban. A stadion valamennyi kijárat kapujának megjelöltnak és kivilágítottnak kell lennie (pl. egyértelmű nemzetközi jelekkel).

A stadion valamennyi menekülő ajtajának és kapujának, ami a pályára nyílik szükség esetén azonnal nyithatónak és biztonsági őrével biztosítottnak kell lennie, amíg a stadionban néző tartózkodik. Kifelé nyílnak kell lennie a kijárat és menekülő útvonalak irányába.

A vendégszurkolók részére a saját szektoruk könnyű megközelíthetősége érdekében megfelelően kitáblázottnak és megjelöltnak kell lennie.

A kijárat és menekülő kapukat egyértelmű jelzésekkel kell ellátni.

#### **18. Fejezet – Vészhelyzeti világítási rendszer**

Abból a célból, hogy a stadion valamennyi nézője áramszünet esetén is biztonságosan el tudja hagyni a stadiont, a kompetens hatóság által jóváhagyott olyan vészvilágítási rendszert kell alkalmazni, amely megvilágítja a kijárat és menekülési kapukat és az ehhez vezető útvonalakat.

#### **19. Fejezet – Hangosbemondó rendszer**

A stadiont fel kell szerelni hangosbemondó rendszerrel.

Ennek a rendszernek a hatótávolsága egyaránt ki kell hogy terjedjen a stadionon kívülre és belülré, áramszünet esetén is működni kell.



## **20. Fejezet – A nézőtéri WC-k**

A stadion területén valamennyi szektorban megfelelően higiénikus és tiszta, egyenlően elosztott WC-nek kell lennie. Minden WC-ben és piszoár mellett kézmosó szernek és toalett papírnak is kell lennie.

80-20 %-os férfi-női nézői arányt feltételezve  
125 női nézőre 1 angol WC  
250 férfi nézőre 1 angol WC  
125 férfi nézőre 1 piszoár  
a legkevesebb követelmény

## **21. Fejezet – Elsősegély a nézők részére**

A stadion minden szektorában teljesen felszerelt elsősegély helynek kell lennie, amit a helyi hatóságnak kell jóváhagynia. Ennek a helynek egyértelműen megjelöltnak és elérhetőnek kell lennie.

## **22. Fejezet – Mozgássérült nézők**

Mozgássérült nézők és kísérőik részére megjelölt helyet kell biztosítani. Részükre mozgássérültek részére készített WC-t, frissítési lehetőséget és büfét kell biztosítani a közelben. Minden 15 kerekos székes mozgássérült részére egy általuk használható WC-t kell biztosítani.

## **23. Fejezet – VIP ülőhelyek**

A VIP ülőhelyeknek fedettnek kell lennie, a tribünön, zárható helyen, lehetőleg a felezővonalnál, de mindenképpen a két büntető terület között kell elhelyezni.

## **24. Fejezet – Média munkaterületek**

A média képviselőinek egy külön helyiséget kell biztosítani, ami fel van szerelve asztalokkal, elektromos csatlakozókkal, telefontal, internet csatlakozási lehetőséggel.

## **25. Fejezet – Kamera pozíciók**

A főkamera részére a felezővonalnál, a pálya szintjénél magasabb helyen kell kameraállást kiépíteni, ahonnan optimális képet tud sugározni.

A főkamerának a horizonthoz képest 15-20 fokos szögben kell a pályára látnia.

## **26. Fejezet – Sajtó boks**

Fedettnek és lehetőleg a felező vonalnál történő elhelyezésűnek kell lennie a tribünön.

Akadálymentesen kilátást kell, hogy biztosítson a játéktérre és könnyen átjárhatóan kell lennie a többi sajtó munkahelyhez. A boxban minden ülőhelyhez asztalt kell elhelyezni, fel kell szerelni telefontal, elektromos csatlakozóval és internet elérési lehetőséggel.

A munkaasztalnak elégnek kell lennie ahhoz, hogy laptop-ot, illetve notebook-ot lehessen rajta használni.

## **27. Fejezet – TV és rádió kommentátori állások**

Fedettnek, lehetőleg a felező vonalnál elhelyeztettnak kell lennie a tribünön. Akadálymentesen kilátást kell, hogy biztosítson a játéktérre és könnyen átjárhatónak kell lennie a többi sajtó munkahelyhez. Minden kommentátori állást fel kell szerelni munkaasztallal, elektromos csatlakozóval, legalább 3 székkal. Legalább egy kommentátori állást fel kell szerelni szélessávú internet csatlakozási lehetőséggel.

## **28. Fejezet – Műholdas közvetítő kocsi**

A közvetítő kocsinak elzárt területet kell biztosítani, amely optimális esetben ugyanabban a magasságban van elhelyezve mint a főkamera. A talajnak szilárdnak és egyenletesnek kell lennie.

A közvetítő kocsi számára akadálymentes kilátást kell biztosítani a déli horizontra.

## **ELIT KATEGÓRIA**

### **71. Fejezet – A játéktér mérete**

A játéktér 105 m hosszú és  
68 m széles

### **72. Fejezet – Öltözők**

A stadionban levő bírói öltöző legalább 20 m<sup>2</sup>, felszereltsége legalább 2 zuhanyrózsa, egy angol WC, 6 fő részére ülőhely, egy asztal.

### **73. Fejezet – Világítás**

A TV által is közvetített mérközéseken a stadionnak átlagosan legalább 1400 lux fényerősségű világítással kell rendelkeznie a rögzített kameraállások felé, a világításnak egységesen le kell fednie a játéktérre még a szögletzászlónál is. Abban az esetben, ha az állandó világítás megszűnik, a stadionnak olyan azonnal bekapcsoló szünetmentes áramforrással kell rendelkeznie, amelynek teljesítménye 800 lux.

### **74. Fejezet- Parkoló terület**

Legalább 150 VIP személygépkocsi részére kell helyet biztosítani, amely biztonságosan legyen megközelíthető.

### **75. Fejezet – Nézőtér felszereltsége**

Az UEFA 2011. december 22-én kelt kiadványában pontosította az ideiglenes nézőtéri állások fogalmát. E szerint: Ülés, amelyet az anyag tervezése és a kivitelezése során is egyértelműen arra szántak, hogy egy nagyon korlátozott időtartamra, nem megfelelő

teherbírású alapon, nem kellően rögzítetten készül. Az UEFA megfogalmazása szerint az ideiglenes állások tervezésének és kivitelezésének nem egyértelmű célja az állandó telepítés, a szerkezet nem megfelelően van beágyazva betonozott, nagy teherbírású alapba. Példaként ideiglenes állásnak minősül és a tiltott meghatározások alá tudjuk sorolni azokat, amelyek:

- nem elég hatékonyak ahhoz, hogy ellenálljanak a véletlenszerű károsodásnak, mint például a jármű okozta sérülések, az időjárás viszontagságai, egy jelentős tömeg mozgásának
- állványzat felépítésén alapulnak
- nem engedélyezett mozgás és változatainak lehet alávetni
- rövid időre állítják fel, hogy növeljék a stadion befogadóképességét, kapacitását.
- 

#### **76. Fejezet – Nyilvános ki és bejáratok**

A stadiont fel kell szerelni modern elektronikus számlálást ellenőrző beléptető rendszerrel, valós idejű mechanikus beléptetők számát elemző rendszerrel, meg kell akadályozni a hamis jeggyel történő belépést és a túlszűfolttságot.

#### **77. Fejezet – Nézőtér kapacitása**

A nézőtéren legalább 8000 ülőhelynek kell lennie.

#### **78. Fejezet – Ellenőrző helyiség**

A stadionban lenni kell egy irányító helyiségnek, ahonnan jó kilátás nyílik a stadion egészére és fel kell szerelni kommunikációs eszközökkel.

#### **79. Fejezet – Zárláncú televíziós rendszer**

A stadiont fel kell szerelni egy olyan zárláncú Tv-s rendszerrel, amely folyamatos képet szolgáltat a stadionon belsejének egészéről és külső területeiről. Ennek a rendszernek tudnia kell fényképet készíteni és színes képet biztosítani az irányító helyiségben.

#### **80. Fejezet – VIP ülőhelyek és vendéglátásuk**

A stadionban legalább 500 fő VIP vendég részére kell ülőhelyet biztosítani, ebből 100 fő a vendégcsapaté kell, hogy legyen. Biztosítani kell egy exkluzív vendéglátó helyiséget, melynek minimális alapterülete 400 m<sup>2</sup>, helyileg az ülőhelyekkel összeköttetésben és nyilvánosság elől elzártnak kell lennie.

#### **81. Fejezet – Média munkaterület**

A média részére biztosítani kell egy legalább 200m<sup>2</sup> – es helyiséget, ahol legalább 75 fő részére van munkalehetőség.

A fotósok részére biztosítani kell egy zárt, teljesen felszerelt helyiséget, ahol legalább 25 fő tud egyszerre dolgozni.

**82. Fejezet – Fő kameraállás**

Legalább 10 m<sup>2</sup> alapterületű platformot kell építeni részére, ahol 4 kamera helyezhető el.

**83. Fejezet – Sajtó box**

A sajtó részére egy olyan helyet kell berendezni, ahol legalább 100 fedett ülőhely van, legalább 50 fő elhelyezése asztalnál biztosított.

**84. Fejezet – TV és rádió kommentátorok**

A stadionban legalább 25 kommentátori állást kell biztosítani.

**85. Fejezet – TV stúdiók**

A stadionban legalább 2 TV stúdiót kell kialakítani, melynek mérete: 5 x 5 méter alapterületű, 2,3 m magas.

Az egyiknek bemutató stúdiónak kell lennie kilátással a pályára.

Legalább 4 helyet kell kialakítani gyors interjúk készítésének lehetőségére, melynek mérete 2,5 m x 2,5 m.

**86. Fejezet – Műholdas közvetítő kocsi**

A stadion területén egy legalább 1000 m<sup>2</sup>-es területet kell biztosítani a közvetítő kocsi részére.

**87. Fejezet – sajtókonferencia**

A stadionban be kell rendezni egy sajtótájékoztató megrendezésére alkalmas helyiséget, amelynek felszereltsége: asztalok, székek, kameraállások, emelvény, elosztó doboz, hangosítás.

Legalább 75 fő újságíró részére ülőhelyet kell biztosítani.

A mix zónának fedettnek kell lennie, biztosítania kell 50 fő újságíró részére az elhelyezést.

**Összegző előírás:**

A fenti előírások bármely megsértése az UEFA fegyelmi szabályzatában szereplő büntetését vonja maga után.

Ez a rendelkezés 2010. május 1-én lépett életbe.

2. melléklet

Tájékoztató a mérkőzés megtekintésének feltételeiről

**PÁLYARENSZABÁLYOK / GROUND REGULATIONS / SPORTPLATZMABREGELN**

**A SPORTPLÉTESÍTMÉNY TERÜLETÉRE TILOS BEVINNI!**

**Tiltott önkényuralmi jelképek**

Horogkereszt, SS jelvény, Ótágú vörös csillag, Sarló-kalapácsos jelvény, Árpádsávós zászló hungarista kereszttel

**A közbiztonságra különösen veszélyes eszközök**


1. Az olyan szűrő- vagy vágóeszköz, amelynek szűrőhosszúsága vagy vágóéle a 8 cm-t meghaladja, továbbá a szűrőhosszúság vagy a vágóél méretétől függetlenül a dobócsillag, a rugóskés és a szűrő- vágóeszközt vagy testi sérülés okozására alkalmas egyéb tárgyat kilövő készülék (különösen: íj, számszeríj, francia kés, szigonypuska, parittyá, csúzi).
2. A jellegzetesen ütés céljára használható és az ütés erejét, hatását növelő eszköz (különösen: boxer, ölmosbot).

3. A láncsal vagy egyéb hajlékony anyaggal összekapcsolt botok, nehezek.
4. Az olyan eszköz, melyből a szem és nyálkahártyák, illetve bőrfelület ingerlésével támadásra képtelen állapotot előidézõ anyag permetezhetõ ki (gázspray).
5. Az olyan eszköz, amely az utánzás jellege és méretarányos kivitelezése miatt megtévesztésre alkalmas módon hasonlít a lőfegyverre (lőfegyverutánzat).
6. Az olyan eszköz, amely elektromos feszültség útján védekezésre képtelen állapot előidézésére alkalmas (elektromos sokkoló).
7. Az olyan eszköz, amely a zárszerkezetek illegális kinyitására vagy feltörésére szolgál (különösen: álkulcsok, mechanikus vagy elektromos elven mőködő zárnyitó szerkezetek).
8. A lövedékálló és szúrásálló védõmellény, sisak és vért.

**A sportrendezvény szervezõje a következõ eszközök bevitelét tiltja meg!**



Fegyver



Pirotechnikai eszköz



Esernyõ



Hajlakk/Parfüm



Műanyag palack



Üvegpalack



Zsebkés



Csavarhúzó



Lézertoll

**Sportszervezet**

**3. sz. melléklet****Értesítés pályahitelesítésről**

.....  
sportszervezet elnökének

**Tárgy:** a pálya és létesítmény hitelesítésének időpontja

**Tisztelt Elnök Úr!**

Az MLSZ ..../20.. (.....) határozata értelmében a pályákat és a hozzá kapcsolódó létesítményeket minden évben az új bajnokság (az őszi szezon) megkezdése előtt, (vagy ha azt megelőzi főtáblára jutott csapatok Magyar Kupa mérkőzése) hitelesíteni és osztályba sorolni kell.

Értesítem, hogy a hitelesítést 20..... \_\_ . \_\_\_\_ . tartjuk.

Az I – V. osztályú csapatoknál a hitelesítés akkor kezdhető meg, ha előtte a sportlétesítményeket biztonságtechnikai szempontból a rendőrség, a tűzoltóság, katasztrófavédelem, a mentőszolgálat és a tulajdonos (üzemeltető) közösen ellenőrizte és az ezt igazoló dokumentumokat a hitelesítést végző személynek átadták. Ezen felül rendelkeznek a fénymérési és a statikai vizsgálat jegyzőkönyvével is. Ennek hiányában a hitelesítés nem kezdhető meg.

Az ellenőrzés megszervezése, összehangolása a sportlétesítmény üzemeltetőjének a feladata.

A hitelesítés helyszínen történő elvégzésének feltételei:

A sportszervezet bélyegzővel és aláírási joggal ellátott képviselőjének jelenléte;

A biztonságtechnikai bejáráson felvett jegyzőkönyv(ek);

A fénymérési jegyzőkönyv;

A statikai jegyzőkönyv,

A játéktér mérkőzésre kész állapotra van előkészítve;

50 m-es mérőszalag;

2, 44 m-es mérőléc;

A létesítmény helyszínrajza vagy helyszínrajzi vázlata, melyen fel van tüntetve az öltöző épület, a játékos kijáró, a játéktér, a nézőtéri lelátó, jegyárusítás helyei: hazai és vendég és a nézőtéri WC.

**Felhívjuk szíves figyelmét, amennyiben a feltételek hiánya miatt a hitelesítés nem végezhető el, azt az Önök költségére kell újra elvégezni!**

Akadályoztatás esetén a hitelesítést végzőt kell értesíteni a .....telefonszámon.

Kelt: ....., 20

Sporttársi üdvözlettel  
a hitelesítést végző

**4. sz. melléklet****Sportlétesítmény adatainak jegyzéke****1 – Blokk Sportlétesítmény alapadatai****Sportlétesítmény kódja: (Rendszer generálja!)**

Sportlétesítmény neve:

Sportlétesítmény egyedi neve:

**Sportlétesítmény jellege:****Sportpálya****Stadion****Sportcsarnok****Strandlabdarúgó pálya****Sportlétesítmény adatai:**

Megye:

Irányítószám:

Helység:

Utca neve:

Típus (út, utca, stb.):

Házszám:

Helyrajzi szám:

Telefon:

Fax:

E-mail:

**Sportlétesítmény tulajdonosának adatai:**

Neve:

Megye:

Irányítószám:

Helység:

Utca neve:

Típus (út, utca, stb.):

Házszám:

Telefon:

Fax:

E-mail:

**Sportlétesítmény üzemeltetőjének adatai:**

Neve:

Megye:

Irányítószám:

Helység:

Utca neve:

Típus (út, utca, stb.):

Házszám:

Telefon:

Fax:

E-mail:

Sportlétesítmény építésének éve:

Hivatalos megnyitás éve:

Bejárati kapu(k) száma összesen (db):



Hazai bejárati kapu(k) száma (db):  
 Vendég bejárati kapu(k) száma (db):  
 Jegypénztárak száma (db):  
 Hazai jegypénztárak száma (db):  
 Vendég jegypénztárak száma (db):  
 Beléptető rendszer: **VAN** **NINCS**  
 Hazai Nézőtéri WC blokkok száma (db): (beírt szám alapján jelenik meg a kitöltendő blokkok száma)  
 1-blokk  
 Férfi piszoár (db)  
 angol WC (db)  
 Női angol WC (db)  
 2-blokk  
 Férfi piszoár (db)  
 angol WC (db)  
 Női angol WC (db)  
 Stb.  
 Vendég Nézőtéri WC blokkok száma: (beírt szám alapján jelenik meg a kitöltendő blokkok száma )  
 1-blokk  
 Férfi piszoár (db)  
 angol WC (db)  
 Női angol WC (db)  
 2-blokk  
 Férfi piszoár (db)  
 angol WC (db)  
 Női angol WC (db)  
 Stb.  
 Belső kerítés (korlát) magassága (m)  
 Belső kerítés (korlát) állaga  
 Kamerarendszer kialakítása  
 Vezetési pont kialakítása  
 Tudósítók és médiának kialakított hely:

**2. Blokk Általános Infrastruktúra**

Külső kerítés **VAN** **NINCS**  
 Külső kerítés állapota **MEGFELELŐ** **NEM MEGFELELŐ**  
 Külső kerítés magassága  
 Parkoló  
 Sportlétesítményen belül:  
 Parkoló befogadó képessége, személyautó (db)  
 Parkoló befogadó képessége, autóbusz (db)  
 Sportlétesítményen kívül:  
 Parkoló befogadó képessége, személyautó (db)  
 Parkoló befogadó képessége, autóbusz (db)  
 Öltözők épületek száma:  
 Labdarúgó pályák száma:

**1. Öltöző épület** ( 2/A. pontban megadott szám alapján jelenik meg a kitöltendő öltözők száma )

Elhelyezkedése:

**LELÁTÓ ALATT**                      **ÖNÁLLÓ ÉPÜLET**                      **KONTÉNER**

Öltöző külső állapot:

**MEGFELELŐ**                      **NEM MEGFELELŐ** egyéb megjegyzés

**Játékos öltözők száma (db):**                      (beírt szám alapján jelenik meg a kitöltendő öltözők száma)

**1. Öltöző**

méret (m2):

tusolók (db):

piszoár (db):

angol WC (db):

Játékos öltöző állapota

**MEGFELELŐ**                      **NEM**

**MEGFELELŐ**

Megjegyzés:

**2. Öltöző**

...

**3. Öltöző**

Stb.

Közös fürdők száma (db):

Mely öltözőknek van közös fürdője:

**Játékvezetői öltözők száma (db):**                      (beírt szám alapján jelenik meg a kitöltendő öltözők száma)

**1. Öltöző**

méret (m2):

tusolók (db):

piszoár (db):

angol WC (db):

Játékvezetői öltöző állapota

**MEGFELELŐ**                      **NEM**

**MEGFELELŐ**

Megjegyzés:

**2. Öltöző**

...

**További helyiségek:**

**Gyúró szoba**

méret (m2):

tusolók (db):

piszoár (db):

angol WC (db):

Helyiség állapota:

**MEGFELELŐ**                      **NEM MEGFELELŐ**

Megjegyzés:

**Ellenőri szoba**

méret (m2):

tusolók (db):

piszoár (db):		
angol WC (db):		
Helyiség állapota:	<b>MEGFELELŐ</b>	<b>NEM MEGFELELŐ</b>
Megjegyzés:		
<b><u>Orvosi szoba:</u></b>		
méret (m <sup>2</sup> ):		
tusolók (db):		
piszoár (db):		
angol WC (db):		
Helyiség állapota:	<b>MEGFELELŐ</b>	<b>NEM MEGFELELŐ</b>
Megjegyzés:		
<b><u>Dopping szoba:</u></b>		
méret (m <sup>2</sup> ):		
tusolók (db):		
piszoár (db):		
angol WC (db):		
Helyiség állapota:	<b>MEGFELELŐ</b>	<b>NEM MEGFELELŐ</b>
Megjegyzés:		
<b><u>VIP terem</u></b>		
méret (m <sup>2</sup> ):		
Helyiség állapota:	<b>MEGFELELŐ</b>	<b>NEM MEGFELELŐ</b>
Megjegyzés:		

2. Öltöző épület (Amennyiben van, automatikusan megnyílik az előző pontban megadott paraméterekkel)

### **3 – Blokk Labdarúgópálya Infrastruktúra**

#### **1. Labdarúgó pálya:**

Pálya neve:		
Pálya talaja:		
Sportlétesítmény összbefogadó képessége (fő):		
Lelátó:	<b>VAN</b>	<b>NINCS</b>
Lelátó megfelel-e a (biztonsági) előírásoknak:	<b>IGEN</b>	<b>NEM</b>
Hazai nézők szektorának befogadó képessége (fő):		
Hazai nézők szektorában ülőhelyek száma (fő):		
Vendégnézők szektorának befogadó képessége (fő):		
Vendégnézők szektorában ülőhelyek száma (fő):		
Játékos kijáró		
Játékos kijáró magassága (m)		
Játékos kijáró szélessége (m)		
Játékos kijáró hossza (m)		
Játékos kijáró állaga		
Hangosítás		
Világítás állapota		
Világítás fényessége (Lux)		
Eredményjelző		
Eredményjelző előírásoknak megfelel		
Időmérő óra		
Időmérő óra előírásoknak megfelel		

Futópálya  
Vízvezető rendszer  
Pálya alatti fűtőrendszer  
Zászlótartó rúd (db)  
Kapuk anyaga  
Kapuk színe  
Kapuk formája  
Rögzítése  
**Osztályba sorolása**  
**Hitelesítés érvényessége**  
**Hitelesítő neve**  
**Hitelesítés ideje**

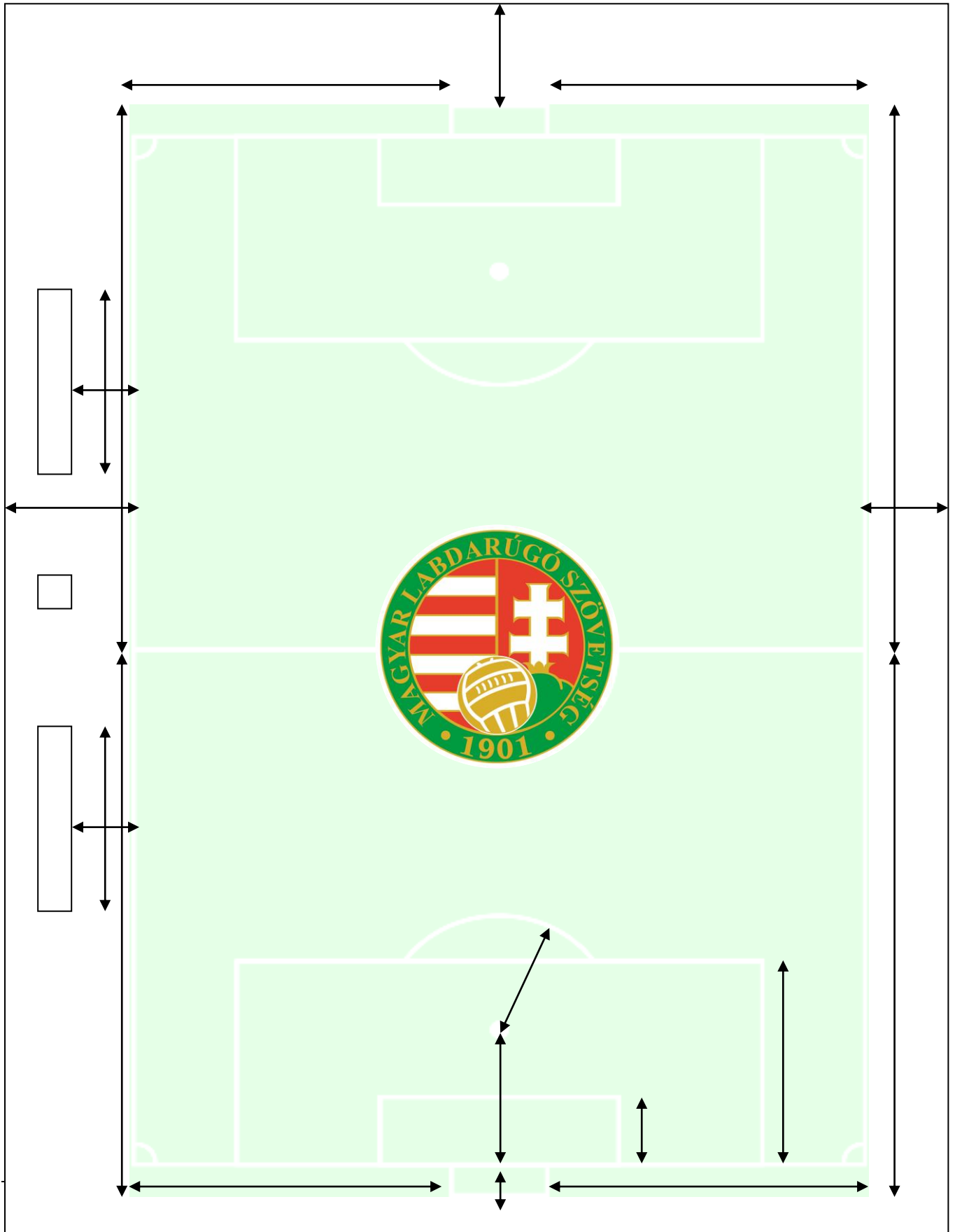
5.sz. melléklet

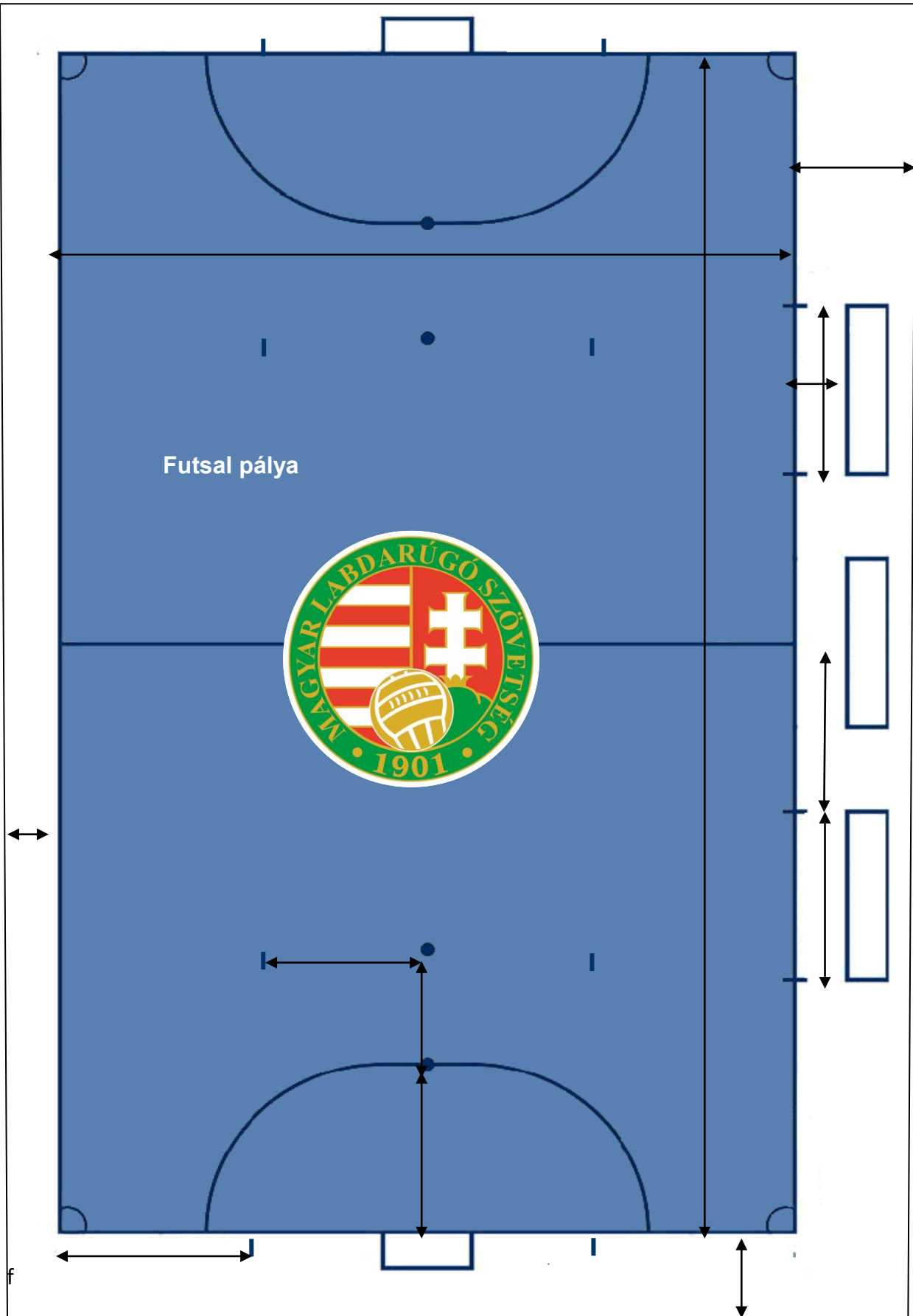
Infrastrukturális elemek	A stadionok osztályba sorolása osztályonként és osztályokon belül							
	Első osztály (NB I)			Másod osztály (NB II)		Harmad osztály (NB III)	Negyed osztály (Megyei I. o.)	Ötöd osztály és alacsonyabb
	A	B	C	D	E	F	G	H
Játéktér felépítése	téglalap	téglalap	téglalap	téglalap	téglalap	téglalap	téglalap	téglalap
Vonal vastagság	12 cm	12 cm	12 cm	12 cm	12 cm	12 cm	12 cm	12 cm
Kapuk szélessége	7,32 m	7,32 m	7,32 m	7,32 m	7,32 m	7,32 m	7,32 m	7,32 m
Kapuk magassága	2,44 m	2,44 m	2,44 m	2,44 m	2,44 m	2,44 m	2,44 m	2,44 m
Kapuk anyaga	alumínium vagy más hasonló	alumínium vagy más hasonló	alumínium vagy más hasonló	alumínium vagy más hasonló	alumínium vagy más hasonló	alumínium vagy más hasonló	alumínium, fém, fa vagy más hasonló	alumínium, fém, fa vagy más hasonló
Kapuk formája	kör, lekerekített vagy elliptikus	kör, lekerekített vagy elliptikus	kör, lekerekített vagy elliptikus	kör, lekerekített vagy elliptikus	kör, lekerekített vagy elliptikus	kör, lekerekített vagy elliptikus	kör, lekerekített vagy elliptikus	kör, lekerekített vagy elliptikus
Kezdő és büntető pont mérete	22 cm átmérő	22 cm átmérő	22 cm átmérő	22 cm átmérő	22 cm átmérő	22 cm átmérő	22 cm átmérő	22 cm átmérő
Saroktív sugarának mérete	1 m	1 m	1 m	1 m	1 m	1 m	1 m	1 m
Ülőhelyek száma	8000 felett	4500-8000	2000-4500	1000-2000	600-1000	200-600	50-500	0-200
Állóhelyek száma	nem lehet	nem lehet	nem lehet	nem lehet	nem lehet	alkalmazható	alkalmazható	alkalmazható
Külső kerítés magassága (m)	2 m	2 m	2 m	2 m	2 m	2 m	Olyan kialakítás, hogy a stadionban tartózkodó és a még be nem lépett személy ne találkozhatson.	Olyan kialakítás, hogy a stadionban tartózkodó és a még be nem lépett személy ne találkozhatson.
Vendégszurkolók létszáma (fő)	legalább a stadion befogadóképességének 10 %-a	legalább a stadion befogadóképességének 10 %-a	legalább a stadion befogadóképességének 10 %-a	legalább a stadion befogadóképességének 10 %-a	legalább a stadion befogadóképességének 10 %-a	legalább a stadion befogadóképességének 10 %-a	legalább a stadion befogadóképességének 10 %-a	legalább a stadion befogadóképességének 10 %-a
VIP vendég (fő)	legalább 500	legalább 250	legalább 100					
Kivehető szék a "B" középnek (darab)	600	500	400					
Nézőtéri WC-k száma (darab)	alul külön	alul külön	alul külön	alul külön	alul külön	alul külön	alul külön	alul külön
	fülön	fülön	fülön	fülön	fülön	fülön	fülön	fülön
BÜFÉ-k száma (darab)	hazai nézők részére 2 db	hazai nézők részére 2 db	hazai nézők részére 2 db	hazai nézők részére 2 db	hazai nézők részére 2 db	mind a hazai mind a vendég nézők részére legalább 1 db		
	vendég nézők részére 1 db	vendég nézők részére 1 db	vendég nézők részére 1 db	vendég nézők részére 1 db	vendég nézők részére 1 db	mind a hazai mind a vendég nézők részére legalább 1 db		

Infrastrukturális elemek	A stadionok osztályba sorolása osztályonként és osztályokon belül							
	Első osztály (NB I)			Másod osztály (NB II)		Harmad osztály (NB III)	Negyed osztály (Megyei I. o.)	Ötöd osztály és alacsonyabb
	A	B	C	D	E	F	G	H
Lelátók fedése	2 hosszanti	2 hosszanti	2 hosszanti	1 hosszanti	1 hosszanti	1 hosszanti 50 %-a		
Eredményjelző	legalább 32 nm	legalább 32 nm	legalább 32 nm	legalább 5x4 m	legalább 5x4 m	elektromos üzemeltetésű		
Játékos öltöző	legalább 25 fő	legalább 25 fő	legalább 25 fő	legalább 20 fő	legalább 20 fő	legalább 20 fő	legalább 20 fő	legalább 20 nm
Zuhanyrózsa, angol WC, piszoár	5, 2,1	5,2,1	5,2,1	3,2,1	3,2,1	3,2,1	3, 1, közös fürdő esetén 6 zuhany	2-2 zuhany
Gyúró szoba	igen	igen	igen	igen	igen	igen		
Játékvezetői öltöző	ffi, női	ffi, női	ffi, női	ffi, női	ffi, női	ffi, női	1	1
Orvosi szoba	1	1	1	1	1	1		
Dopping szoba (3 részes kivétel)	1	1	1	1	1	1		
Elsősegély szoba (nézői)	minden szektor	hosszanti oldalakon	hosszanti oldalakon					
Ellenőri szoba	1	1	1					
Vezetési pont	1	1	1	1	1	1		
Pálya méretek	105x68 m	105x68 m	105x68 m	105x68 m	105x68 m	105x68 m	90-120 x 50-75 m	90-120 m x 45-75 m
Tartalék játékvezetői hely	1	1	1	1	1			
Kispadok	14 fő	14 fő	14 fő	14 fő	14 fő	13 fő	12 fő	12 fő
Belső kerítés	különösen veszélyes helyeken	különösen veszélyes helyeken	különösen veszélyes helyeken	különösen veszélyes helyeken	különösen veszélyes helyeken	különösen veszélyes helyeken	különösen veszélyes helyeken	különösen veszélyes helyeken
Játékos kijáró (szélesség, mag.)	1,5x2 m	1,5x2 m	1,5x2 m	1,5x2 m	1,5x2 m	1,5x2 m	1,5x 1,2 m	1,5x1,2 m
Villanyvilágítás	1400 lux	1200 lux	1200 lux	nem kötelező de ha van akkor 660 lux	nem kötelező de ha van akkor 660 lux	nem kötelező, de ha van 660 lux	nem kötelező, de ha van 660 lux	nem kötelező, de ha van 660 lux
Zászlók elhelyezése (5 db.)	követelmény	követelmény	követelmény	követelmény	követelmény	követelmény		
Parkoló hely	örzött	örzött	örzött	örzött	örzött	örzött		
VIP parkoló, jv-ök, ellenőrök	150,6,5	100,6,5	50,6,5					
VIP terem	400 nm	200 nm	100 nm					
Tudósítók helye a lelátón	100 ülőhely	50 ülőhely ebből 25 asztal	50 ülőhely ebből 25 asztal	20 ülőhely	20 ülőhely			
TV-s kocsi helye	1000 nm	200 nm	200 nm					
Fő kamera (platform közepén)	4	2	2					
Kommentátori állás (darab)	25	5	5	2	2	2		
Sajtótájékoztató hely	200 nm	100 nm	100 nm					
Gyors interjúk helye	4	2	2					
TV stúdió (5x5x2,3 m)	2	2	2					
MIX zóna (férőhely)	50 fő	30 fő	30 fő					
Tartalékpálya (szakhat. enged.)	1	1	1	1	1	1		

### 6. sz. melléklet Pályák méretvonalai

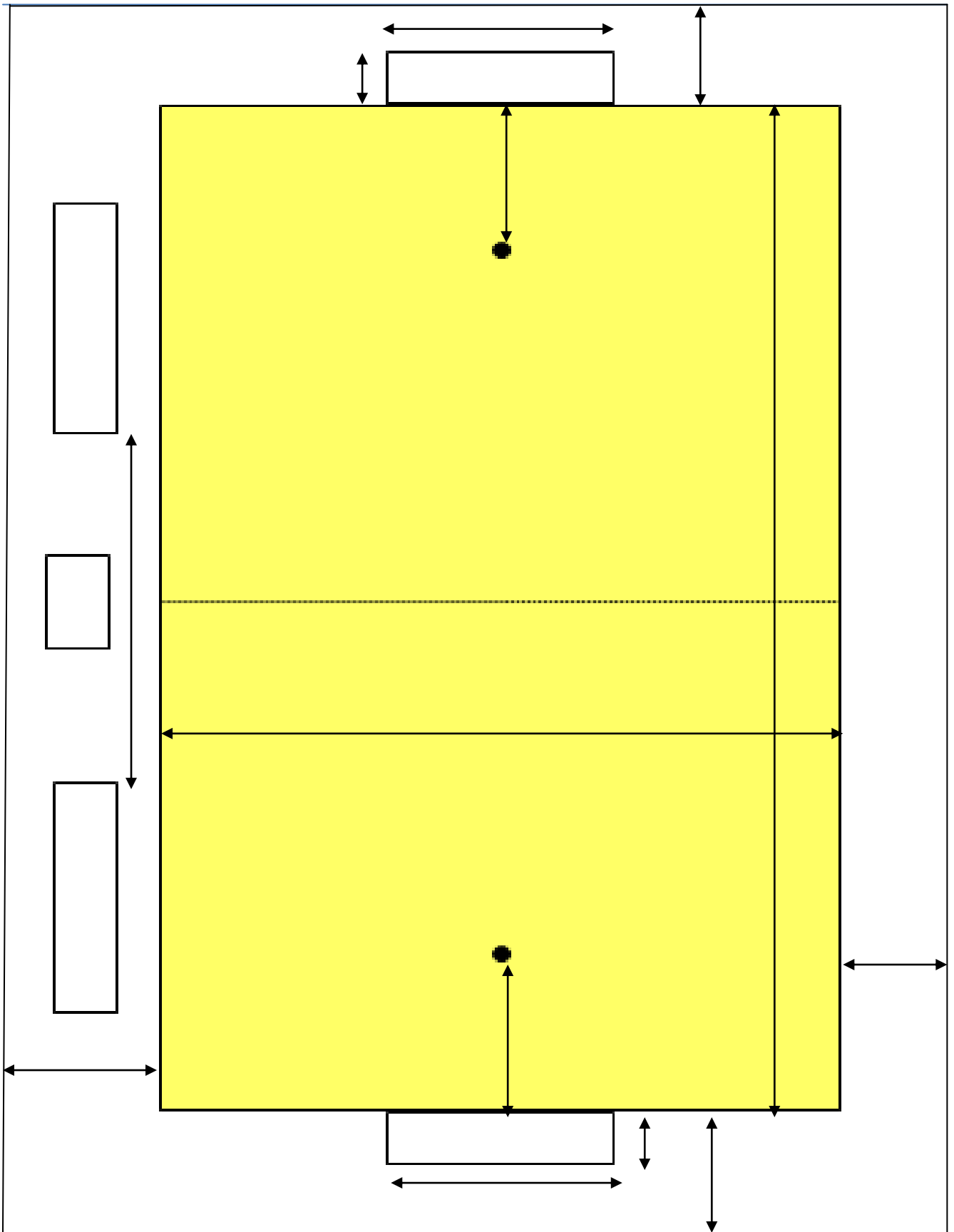
#### Labdarúgó Futball pálya







**Strandlabdarúgó pálya**



**7. számú melléklet Kategóriák szerinti előírások****A kategória:****4.§****A létesítményekre vonatkozó kötelező előírások****(1) Tájékoztató táblák:**

A létesítmény közvetlen környékén – a létesítményen kívül a fő belépési helyeken – (jól látható helyeken, távolról is megfelelően olvasható módon) útbaigazító - tájékoztató táblákat kell elhelyezni, illetve a biztonsági személyzetet ki kell képezni a megfelelő útbaigazításra.

A nézők magatartási szabályaira vonatkozó előírásokról, valamint, a hazai, illetve a vendégnézők szektorok szerinti elhelyezéséről a szervező köteles a létesítményen kívül, jól látható helyen tájékoztatást nyújtani.

**(2) Külső kerítés:**

A létesítményt legalább 2,0 m magas, szilárd anyagból készült külső kerítés veszi körül; oly módon, hogy a stadionban tartózkodó és a még be nem léptetett szurkoló ne találkozzon.

**(3) Bejárati kapu:**

A létesítmény rendelkezik a nézőtér befogadó képességének megfelelő számú bejárati kapuval.

A vendégcsapat szurkolóinak külön kaput kell biztosítani.

A bejárati kapuknál szűkítő folyosókat kell kialakítani, amely mobil megoldással is biztosítható.

A kiléptetésnél olyan szélességű kapuról kell gondoskodni, amely biztosítja a szurkolók gyors, biztonságos és akadálymentes távozását.

**(4) Beléptető rendszer:**

1. A szervező a nézők egyedi azonosítására alkalmas biztonsági beléptetési és ellenőrző rendszert (a továbbiakban: beléptető rendszer) alkalmazhat.

2. A beléptető rendszer elemei:

- egyéni jegyértékesítési rendszer
- beléptető kapuk
- kamerarendszer
- vezetési pont

**(5) Nézőtér kialakítása:**

A nézőteret a kaputól a szektorokig el kell látni megfelelő tájékoztató jelzésekkel. A vendégcsapat szurkolóinak külön szektort vagy szektorokat kell biztosítani, külön bejárati kapuval és a mellette lévő pénztárral. A nézőtéren mind a sorokat, mind az egyedi ülőhelyeket meg kell számozni. A létesítmény befogadóképességének legkevesebb 10 %-át biztosítani kell kizárólag a vendégszurkolók számára a nézőtér elkülönített területén. A nézőtér burkolatát folyamatosan olyan állapotban kell tartani, hogy az balesetmentes legyen és annak felszedése, illetve a játéktérre történő bedobálása ne legyen lehetséges. A szervezőnek biztosítania kell a mérkőzés

napján a létesítmény tisztaságát, kiemelten a nézőtér, a büfék, a WC-k és egészségügyi helyiségek vonatkozásában. Az érvényes építési és tervezési jogszabályok szerint a higiéniai, egészség- és környezetvédelmi szempontokból a mérkőzésekhez az alacsony külső hőmérséklet esetén biztosítani kell tudni az üzemelő épületszerkezeteken belüli alapfűtést. Követelmény a nézők számára üzemelő helyiségek tervezett rendeltetésének megfelelő szellőzési, fűtési, természetes és mesterséges megvilágítási lehetőségét. A létesítményben a mozgáskorlátozottak és segítőik részére az érvényes építési jogszabályok szerint kialakított bejáratot és ülőhelyeket kell a fenntartani.

(6) **VIP ülőhelyek kialakítása:**

A stadionban legkevesebb 500 fő VIP vendég részére kell ülőhelyeket biztosítani, ebből 20%-nyi, azaz 100 főnyi helyet a vendégcsapat VIP vendégei részére.

(7) **„B közép” kialakítása:**

A hazai „B közép” néző szurkolók részére legkevesebb 600 darab olyan széket kell elhelyezni, amely könnyen kivehető vagy állóhelyé átalakítható és eredeti helyére visszahelyezhető.

(8) **Kiszolgáló helyiségek felnőttek részére:**

1000 fő nézőnként férfiaknak 4 darab angol WC-t és 8 darab piszoárt, női nézőknek 8 darab angol WC-t kell biztosítani, melyekben lennie kell legalább hideg vizes kézmosási, kéztörlelési és/vagy kézszáritási lehetőségnek.

"1000 fő nézőnként: férfiaknak 4 angol WC-t és 8 piszoárt, női nézőknek 8 angol WC-t kell biztosítani"							
Stadion	Férfi		Női	Fiú		Lány	
Ülőhely nézőszáma	wc	piszoár	wc	hazai oldal	vendég oldal	hazai oldal	vendég oldal
500	2	4	4	1	1	1	1
1000	4	8	8	2	2	2	2
2000	8	16	16	2	2	2	2
3000	12	24	24	2	2	2	2
4000	16	32	32	2	2	2	2
5000	20	40	40	2	2	2	2
6000	24	48	48	2	2	2	2
7000	28	56	56	2	2	2	2
8000	32	64	64	2	2	2	2
9000	36	72	72	2	2	2	2
10000	40	80	80	2	2	2	2
11000	44	88	88	2	2	2	2
12000	48	96	96	2	2	2	2
13000	52	104	104	2	2	2	2
14000	56	112	112	2	2	2	2
15000	60	120	120	2	2	2	2

*Mennyiségyszámítási útmutató*

A kiszolgáló helyiségeket a lehetőségekhez képest a legjobban megközelíthető helyen kell elhelyezni az ülőhelyekhez, szektorokhoz, lelátókhoz képest.

Amennyiben nem biztosított a nézőszámhoz megfelelő számú WC, a létesítményt csak az annak megfelelő nézőszámára lehet hitelesíteni.

- (9) **Gyermekek részére:**  
Fentiek felül fiúgyermek részére 2 darab kisméretű, alacsonyan szerelt piszoárt, a lány gyermekek részére 2 darab kisméretű, alacsonyra ültetett angol WC-t kell felszerelni mind a hazai mind a vendégoldalon.
- (10) **Mozgássérültek:**  
Minden 15 fő kerekesszékes mozgássérült után számítva a részükre egy általuk használható WC-t kell biztosítani.
- (11) **Mobil WC:**  
nem használható
- (12) **Büfék:**  
A vendégcsapathoz tartozó nézők részére legalább 1 darab és a hazai nézők részére legalább 1 darab épített szerkezetű, az év teljes időszakában gyors kiszolgálásra alkalmas büfét, azaz állópultos, italfogyasztásra szakosodott, árusítóhelyet kell biztosítani olyan kiszolgáló személyzet elhelyezésére alkalmas kapacitással, amely biztosítja a nézők megfelelő színvonalú kiszolgálását (mérkőzés előtt, közben, félidőben és a mérkőzés után is).  
Ennek végső határideje a 2016-2017-es bajnoki évad licenc alapeljárás ütemtervében meghatározott szakmai hiánypótlás vége.
- (13) **Mobil büfé:**  
nem használható
- (14) **Lelátók fedése:**  
A stadion két hosszanti, oldalvonal melletti lelátóját annak teljes hosszúságában (a lefedésre kerülő rész függőleges vetületében az első sorokat is takarva) be kell fedni. Ennek határideje a 2016-2017-es bajnoki évad licenc alapeljárás ütemtervében meghatározott szakmai hiánypótlás vége.
- (15) **Biztonságtechnikai előírások:**  
A mérkőzés biztonsági feltételeinek megteremtése érdekében a szervezők biztonsági szolgálatokat alkalmazhatnak. A létesítmény bejáratától (kapuktól) a nézőtérig (szektorokig) acélszerkezetű kerítéssel kell biztosítani a hazai- és vendégszurkolók elválasztását, ahol a beléptető kapuk egymás mellett vannak. A nézőtérén különálló szektorokat kell kialakítani. A stadionokban az érvényes munkabiztonsági és munkavédelmi jogszabályokban rögzített előírások szerint az összes látogató néző és kisegítő számára megközelíthető közlekedési útvonalban lévő akadály jelöléséhez a nyilvános átjárókat és lépcsőket feltűnő színűre (pl. szürke beton felület esetében sárgára) kell festeni.  
Az egyes szektorokból tűz, (tömeg) verekedés, stb. esetén a pályára való menekülés lehetőségét a játéktér irányába nyíló sárgára festett ún. menekülő kapukon keresztül kell biztosítani. A menekülő kapukat a mérkőzés alatt nem szabad nyitva tartani, hanem olyan zárat kell alkalmazni, amely indokolt esetben azonnal nyitható.  
Az MLSZ érvényes stadionbiztonsági követelményrendszerének alkalmazása (embermagas forgókapuk, egységes és névre szóló jegy- és bérletértékesítési helyi rendszer valamint jegyértékesítő infrastruktúra elhelyezésére szolgáló helyiségek, stadion szerverszoba és hálózati infrastruktúra kialakítása, központi rendszer

dedikált internetkapcsolattal, elektronikus beléptető rendszer, személyazonosítást lehetővé tevő kamerás megfigyelő és rögzítő video rendszer, vezetési helyiség és az ott elhelyezett felügyeleti eszközök, a rendszerhez tartozó üzemelő szünetmentes áramforrás) szerint kialakítva.

(16) **Hangosítás:**

A létesítményen belül és kívül tartózkodók részére – a nézőtéri zaj mellett is – tisztán hallható, megfelelő erősségű tájékoztatást kell biztosítani a mérkőzéssel kapcsolatos eseményekről.

A létesítmény hangosítási rendszere a biztonsági vezetési pont hangosítására, a vezetési pont személyzete által, bármikor átkapcsolható legyen.

(17) **Eredményjelző berendezés:**

Elektromos üzemeltetésűnek kell lenni. Funkciója, hogy mutassa a mérkőzés időtartamát, a csapatok összeállítását, az eredmény alakulását. Kijelző mérete legalább 30m<sup>2</sup> felületű nappali fényben is látható, legalább 3600pixel pont/m<sup>2</sup> felbontású, 7000cd/m<sup>2</sup> fényerejű, IP 65 érintésvédett eredményjelző. Követelmény, hogy olyan elektromos rendszerűnek kell lennie, mely jelezni tudja a mérkőzésben résztvevő csapatok pontjainak állását, a félidőt, illetve a hosszabbítás tényét, az eltelt időt és a csapatok összeállítását. Mindkét félidő végén a 45. perc eltelte után a számláló órát meg kell tudni állítani, tehát a hosszabbításból eltelt időt nem mutathatja, valamint a 2 x 15 perc a hosszabbításkor a 15. perc eltelte végén szintén meg kell tudni állítani az órát. Ezen felül korszerű és hasznos, de nem követelmény, hogy mutathatja a játékosok fényképét is. Biztonsági szempontból követelmény, hogy amennyiben mozgóképet (videó) is le tud lejátszani, abban az esetben a mérkőzések alatt semmilyen ismétlést, lassítást nem mutathat.

(18) **A játékos öltöző:**

Rendelkezik a sportlétesítmény legalább két zárható, fűthető, világítható játékos öltözővel, melyekben biztosítva van a kulturált öltözködés, tisztálkodás feltétele. Öltözőnként legalább 25 fő részére kell biztosítani ülőhelyet és ruhásszekrényeket (fogasokat). Biztosítani kell egy, a taktikai megbeszélésekhez használatos táblát. A zuhanyzónak (fürdőnek) a következő felszereléssel kell rendelkeznie: 5 darab hideg - meleg vizes zuhanyzóállással, hideg - meleg vizes kézmosóval, és mellékhelyiségnek, benne 2 darab angol WC-vel és 1 darab piszoárral.

(19) **Gyúró szoba:**

Az öltöző és a vizes blokk között kell elhelyezni, felszerelése 1 darab masszírozó ágy.

(20) **Játékvezetői öltöző:**

Rendelkezik a sportlétesítmény legalább 2 darab zárható, fűthető és kellően megvilágított játékvezetői öltözővel, melyekben biztosítva van a kulturált öltözködés, tisztálkodás lehetősége.

A játékvezetők részére kijelölt öltözőben az alábbiakat kell biztosítani:

- a) 6 fő részére ülőhelyet, öltözőszekrényt (fogast);
- b) 1 darab íróasztalt, 2 darab székkal,
- c) 1 darab hűtőszekrényt;

- d) számítógépet, nyomtatót és internet hozzáférést
- e) közvetlenül az öltözőből kell nyílni a zuhanyzónak ahol 2 darab zuhanyrózsa van és az angol típusú WC-nek, hideg - meleg vizes kézmosóval.
- f) 1 darab elektromos cseretáblát;

(21) **Orvosi és ellenőrző (dopping-kontroll) szoba:**

Az öltözők mellett (vagy azon a folyosón) kell lenni az orvosi és ellenőrző (dopping-kontroll) szobának.

Orvosi szoba felszereltsége: 1 darab vizsgálóágy, 1 darab hordágy, 1 darab üvegszekrény (a gyógyszereknek), 1 darab oxigénpalack (maszkkal), 1 darab vérnyomásmérő és 1 darab telefonkészülék; 1 darab újraélesztő készülék, 1 darab hűtőszekrény. Dopping szoba: ennek a helyiségnek az öltözők közelében kell lennie olyan helyen, amely nem érhető el a nyilvánosság és a média részére.

Legalább 20 m<sup>2</sup> alapterületűnek kell lennie, tartalmaznia kell egy váró helyiséget, egy helyiséget a tesztek elvégzéséhez, egy darab WC-t és kézmosót a szomszédos helyen. A váró résznek 8 fő részére kell biztosítani ülőhelyet, zárható vagy akasztós szekrényt és egy hűtőszekrényt. A teszt helyiségben biztosítani kell egy asztalt, 4 darab széket, egy folyóvizes mosdót, egy zárható szekrényt, és egy WC-t a szomszédos helyiségben. A WC-nek közvetlenül a teszt szoba mellett kell lennie, vagy külön helyiségben, de akkor direkt átjárási lehetősége kell, hogy legyen a teszt szobával. A WC-ben egy darab angol WC-nek, egy folyóvizes mosdónak és lehetőség szerint egy tusolónak kell lennie. A WC-ben egy darab angol WC-nek, egy folyóvizes mosdónak és lehetőség szerint egy tusolónak kell lennie.

(22) **Elsősegély szoba nézők részére:**

A stadion valamennyi szektorában legalább 1 darab egészségügyi helyiséget kell biztosítani a nézők részére.

(23) **Ellenőri és Krízis szoba:**

Az MLSZ Ellenőre és Biztonsági ellenőre részére olyan helyiséget kell biztosítani, amelynek alapfelszereltsége: 1 darab asztal, 3 darab szék, 1 darab ruhásszekrény vagy fogas, 1 darab telefonkészülék, 1 darab fénymásoló és 1 darab fax gép. A helység elhelyezésében szempont, hogy a csapatok és játékvezetők öltözőjével azonos szinten és azokhoz a lehető legközelebb legyen.

Amennyiben a „Krízis szoba” helyiségben biztosíthatóak a tárgyi feltételek (8 fő részére szék, 1 darab tárgyalóasztal, 1 darab vezetékes telefon, 1 darab fax, 1 darab fénymásoló a rendkívüli helyzetek kezeléséhez), abban az esetben ez a helység egyben betöltheti az ellenőri szoba funkciót is.

(24) **Biztonsági irányító csoport helyisége:**

A létesítményen belül úgy kell elhelyezni, hogy a nézőtér minden egyes pontja jól belátható legyen és biztosítva legyen a szurkolóktól való zavartalan működése. Közvetlen kapcsolatban kell lenni a létesítményben kialakított hangosító és elektronikus vezérlő helyiségével, és biztosítva legyen a hangosítás önálló átvétele. Rendszere kapcsolódik a biztonsági kamera rendszerhez, a beléptető rendszerhez, a központi rendszerhez dedikált internetkapcsolattal, valamint rendelkezik üzemelő szünetmentes áramforrás biztosítással.

Felszereltsége: biztonsági pult, videó rendszer, kamerafigyelő rendszer, 4 darab íróasztal, 8 darab szék, külső-belső vonallal ellátott telefon. A helyiség a szurkolóktól jól (elszeparált) elkülönített helyen legyen.

## 5. §

### A játéktérre és közvetlen környezetére vonatkozó előírások

(1) **Center pálya:**

Természetes füves talajú pálya, melynek paraméterei:

Hosszúsága: 105 m

Szélessége: 68 m

(2) **Pályaszerkezet elemei:**

1. A játéktér felületének zöldnek kell lennie, fehér vonalazással.

2. A játéktér alatt olyan méretezésű és kialakítású vízvezető rendszernek kell lennie, amely megfelelően biztosítja, hogy a pálya özönvízszerű esőzés során sem válik játékra alkalmatlanná.

3. Automata és megfelelően korszerű öntözőrendszer beépítése.

4. A játéktér felett semmilyen tárgy nem lóghat be 21 méteres szint alá.

Az (2) 1. és (2) 2. rendszerek kialakításának határideje a 2015-2016-os bajnoki évad licenc alapeljárás ütemtervében meghatározott szakmai hiánypótlás vége.

5. **Pályafűtés:**

Az NB I -es licenccel rendelkező csapatok esetében az előfüves játéktér alá olyan fűtési rendszert kell építeni, mely a pálya fagymentessé tételével és a gyepterületi hőmérsékletének 0/+2°C tartományban tartásával biztosítja, hogy a pálya és a létesítmény a „mérkőzés lebonyolítására alkalmas” legyen az UEFA és/vagy az MLSZ által meghatározott egész szezon valamennyi játéknapján.

A pályafűtési rendszer kialakításának határideje a 2015-2016-os bajnoki évad licenc alapeljárás ütemtervében meghatározott szakmai hiánypótlás vége.

(3) **Tartalék játékvezető:**

Részére külön kispadot szükséges biztosítani a felező vonalnál. Itt kell elhelyezni: 1 darab asztalt és 1 darab széket, amely be vannak fedve.

(4) **Kispadok (a hazai és vendégcsapat részére):**

Helye: azonos oldalon, a játéktér és a belső kerítés között a felezővonal közelében úgy, hogy az oldalvonalától a kispad eleje közti távolság legalább 3,0 m legyen.

Mérete: hossza legkevesebb 14 fő részére elegendő legyen, szélessége (lefedettsége) legalább 1,5 m; magassága legalább 2,2 m.

Kialakítása: fedett a nézőtér felé lévő lejtéssel, hátfala a nézőtér felőli oldalon, az oldalvonalal párhuzamos, a két oldalfala merőleges az oldalvonalra, a játékos kijáró felőli oldalakra pedig „HAZAI”, ill. „VENDÉG” feliratok kerülnek; a „HAZAI” felirat helyett a hazai sportszervezet neve is használható.

(5) **Technikai zónán kívül tartózkodó személyek:**

A technikai zónán kívül 5 személy részére kell ülőhelyet biztosítani azzal a feltétellel, hogy ezeknek a személyeknek a neve fel kell, hogy tüntetve legyen a mérkőzés jegyzőkönyvében és beazonosíthatóak kell lenniük.

- (6) **Technikai zóna:**  
A mérkőzés alatti szabad edzői mozgás biztosítására edzői jelzővonalat kell felfesteni; A kispadok oldalaitól 1-1 méterre oldalirányban, a pálya oldalvonalától 1 m-re jelzővonalat kell felfesteni a mérkőzés alatti szabad edzői mozgás biztosítására. A vonalazást kb. 1,4 m hosszúságú megszakításokkal kell kijelölni.
- (7) **Hordágy:**  
A két kispad között úgy kell elhelyezni, hogy az a közlekedést ne zavarja;  
Lehet: - hagyományos (kézi), mely gyalogos beteg szállítást biztosít;  
- elektromos meghajtású (önjáró): egy gépkocsivezetővel.  
Szükség van két fő hordágyvivőre megkülönböztető mellényviseléssel.
- (8) **Készletláti táskák:**  
Tartalma: Mentőtakaró min. 2100 x 1600 mm, kötöző kendő, gyorskötöző-pólya, ragtapasz, mullópólya, törülőkendő, háromszögkendő, szabóolló, elsősegély-olló, egyszer használatos kesztyű, gumi szájszepek, nyelv spatula, kísérő jegy a sérültnek íróeszköz, zseblámpa.
- (9) **Belső kerítés:**  
Figyelembe véve a létesítmények kialakítását, a belső kerítést úgy kell kialakítani a nézőtér és a játéktér között, hogy a különösen veszélyes helyeken megakadályozza, illetve jelentősen megnehezítse a nézők játéktérre történő bejutását.
- (10) **Játékos kijáró:**  
Az öltözőkből a játéktérre vezető, minden irányból zárt közlekedő útvonal, mely a játékosok, játékvezetők és a csapatokhoz közvetlenül tartozó sportvezetők biztonságos közlekedését biztosítja a mérkőzés idején;  
Szélessége legalább 1,5 m, magassága mindenhol (még az esetleges lépcsőknél ill. a lejtőknél is) érje el 2 métert.  
Kialakítása: egyenletes járófelület, csúszásgátló burkolattal;  
8 m-nél hosszabb távolság valamint belső lépcső ill. lejtő esetén elektromos megvilágítás;  
Oldalfalának sima felületűnek kell lenni, kiálló tárgy, vagy bármilyen berendezés illetve pályahasználati eszköz ott nem tárolható; „JÁTÉKOS KIJÁRÓ” feliratú táblával kell ellátni az öltözők felőli részen.  
Háromnál több lépcső ill. ennek megfelelő szintkülönbség esetén kétoldalú kapaszkodó korlátot kell balesetveszély mentesen kialakítani.
- (11) **Pályavilágítás:**  
A játéktér megvilágítását olyan reflektorokkal kell biztosítani, melyek minimális fényereje a pályán átlagosan 1400 Lux (minden bajnoki év kezdetén a pálya hitelesítési fénymérését el kell végeztetni).
- (12) **Tartalék pályavilágítási rendszer:**  
A létesítmény fenntartójának gondoskodnia kell a pályavilágítás tartalék áramforrás meglétéről vagy a megfelelő kapacitású tartalék rendszerhez történő megfelelő kapcsolódásáról és annak a mérkőzések teljes lebonyolításához szükséges megbízható működéséről. A stadion alap pályavilágítási rendszerének esetleges



áramkimaradása esetén a létesítménynek rendelkeznie kell olyan áramforrással, amely biztosítja az eredeti megvilágítás teljesítményének 2/3-át, amely mellett a mérkőzés hátralevő idejét le lehet játszani. Amennyiben egy másik megfelelő és kapcsolható elektromos hálózati betáplálással is rendelkezik a stadion bekötött rendszere, akkor abban az esetben az elfogadható a tartalék áramforrásként.

## **6. § Egyéb szolgáltatások**

(1) **Zászlók elhelyezése:**

A stadionban legalább 5 darab zászló tartó rudat kell elhelyezni, illetve olyan helyet kell biztosítani, ahova 5 darab zászlót fel lehet függeszteni.

(2) **Parkoló helyek biztosítása:**

A szervező sportszervezet a vendég sportszervezet által szervezeten (autóbusz, mikrobusz) érkező szurkolók részére köteles fenntartani térítésmentes, őrzött parkolót a vendégszektor közelében.

A parkolóhelyeket úgy kell elhelyezni, hogy az azt használók mozgása ne korlátozza vagy keresztesse a játékosok, játékvezetők és ellenőrök mozgását.

A 2016-2017-os bajnoki évad licenc alapeljárás ütemtervében meghatározott szakmai hiánypótlás végéig el kell érni, hogy az öltözőépület előtt legalább 2 darab autóbusz és 10 darab személygépkocsi le tudjon parkolni. Ennek a parkoló területnek zártnak és biztonságosnak kell lennie a csapatok és a játékvezetők épülete előtt.

A létesítmény területén, a külső kerítésen belül a vendégcsapat 1 darab autóbusza, a játékvezetők (6 fő), ellenőrök (legfeljebb 5 fő), a média képviselői és 150 darab VIP gépjármű részére elkülönített parkolóhelyet kell kialakítani.

(3) **VIP terem kialakítása:**

A VIP vendégek fogadására alkalmas termet kell kialakítani.

Biztosítani kell egy exkluzív vendéglátó helyiséget, melynek legkisebb alapterülete 400 m<sup>2</sup>, az elhelyezését tekintve az ülőhelyekkel összeköttetésben és nyilvánosság elől elzártnak kell lennie.

**A kategóriára érvényes**

(4) **Tudósítók és a média munkájának biztosítása:**

A média képviselői részére biztosítani kell a parkolóból a munkahelyre jutás biztonságos feltételeit. A munkahelyeken megfelelő mennyiségű és kapacitású áram és internet csatlakozási lehetőséget kell kialakítani. Az internet minimális sávszélessége el kell, hogy érje az 3 Mbit/sec-t. A munkahelyeknek jól megvilágítottak kell lennie.

(5) **Sajtólelátó:**

A lelátón a tudósítók részére legkevesebb 100 ülőhelyet kell biztosítani, ebből 50 fő részére asztallal felszerelt széket kell kialakítani olyan fedett helyen, ahonnan a mérkőzés eseményei jól láthatóan nyomon követhetők.

- (6) **Közvetítő járművek:**  
A stadion területén egy legalább 1000 m<sup>2</sup>-es területet kell biztosítani a közvetítő kocsira részére szabad kilátással a déli horizontra úgy, hogy a legtávolabbi kamerahely se legyen 150 méternél messzebb és a közvetítő gépjárművektől kábelezési útvonalakat, csatornákat szükséges kialakítani. A közvetítéshez szükséges optikai kábel csatlakozási pontjait ki kell építeni. A közvetítő gépjárművek megfelelő be- és kihajtását (kapuk méretei, útpályaszerkezetek) biztosítani szükséges.
- (7) **Kameraállások:**  
A mérkőzést közvetítő fő kamerának olyan fedett helyet kell biztosítani, ahonnan megfelelő rálátás nyílik a pályára és a nézőtérre. A fő kameraállítás a pálya hosszanti oldalán a nap állásának háttal, a lehető legmagasabb helyen legyen, és legalább 4 darab kamera elhelyezésére kell, hogy alkalmas legyen, ennek legkisebb mérete 10 m<sup>2</sup>. A 16-osok vonalában is kell legalább 4-4 m<sup>2</sup> kamerahelyet biztosítani mindkét oldalon.
- (8) **Kommentátorállások:**  
A nézőtér közvetítési oldalán a nézőteret úgy kell kialakítani, hogy lehetőség legyen legalább 25 darab kommentatori állást szükséges kiépíteni, a riporterek részére párhelyeszerűen kialakított közvetítő helyet, a pálya középvonalának meghosszabbításához a lehető legközelebb, megfelelő megvilágítással, legalább 1 darab asztallal és 3 darab székkal valamint internet csatlakozási lehetőséggel olyan fedett helyen, ahonnan a mérkőzés eseményei jól láthatóan nyomon követhetők.
- (9) **Sajtókonferencia terem:**  
Sajtótájékoztató tartására alkalmas helyiséget kell biztosítani, amely legalább 200 m<sup>2</sup>, itt el kell helyezni egy emelvényen 2 darab olyan asztalt, amely mögé le tud ülni legalább 4 fő, kameraállást kell kialakítani emelvényen, szükséges elosztódoboz, hangosítás, az újságírók részére el kell helyezni legalább 75 darab széket.
- (10) **Fotósok helye:**  
A fotósok részére biztosítani kell egy zárt helyiséget, ahol legalább 25 fő tud egyszerre dolgozni, valamint a szükséges a munkaterületükön is elérhető WIFI rendszer.
- (11) **Gyorsinterjúk helye:**  
Gyorsinterjú (Flash-Interview) alatt a mérkőzés szünetében, vagy a közvetlenül a mérkőzés lefújása utáni interjúkat értjük.  
Legalább 4 darab olyan helyet kell kialakítani a játékos kijáróban, amit a televízió mérkőzés után használhat a gyorsnyilatkozatok felvételére alkalmas a gyors interjúk készítésének lehetőségére, melynek mérete 2,5 m x 2,5 m.
- (12) **TV stúdiók:**  
A stadionban legalább 2 darab TV stúdiót kell kialakítani, melynek mérete: legalább 5 x 5 méter alapterületű, 2,3 m magas.  
Az egyiknek bemutató stúdiónak rendelkeznie kell kilátással a pályára.

(13) **Vegyes (Mix) zóna:**

A mérkőzés utáni riportok készítéséhez kell kialakítani 1 darab közvetítésre alkalmas világítással kiépített „Mix zónát”, amely terület a játékos öltöző és az épület kijárata között helyezkedik el és egyidejűleg elfér ott 50 fő.

Az ebben a pontban megfogalmazott követelmények kialakításának határideje a 2016-2017-os bajnoki évad licenc alapeljárás ütemtervében meghatározott szakmai hiánypótlás vége.

(14) **Tartalékpálya:**

A sportszervezetnek rendelkeznie olyan pályával (pályákkal) amely rossz időjárási viszonyok között a center pálya megóvása érdekében illetve használhatatlansága miatt biztosítja a mérkőzés lebonyolítását. Ennek a pályának (pályáknak) is rendelkeznie kell a különböző szakhatóságok és szervezetek által ellenőrzött biztonságtechnikai bejárást igazoló jegyzőkönyvvel, a mérkőzést az ebben megállapított nézőszám mellett lehet megrendezni.

Az ebben a pontban megfogalmazott követelmények kialakításának határideje a 2016-2017-os bajnoki évad licenc alapeljárás ütemtervében meghatározott szakmai hiánypótlás vége.

**B kategória:**

**4.§**

**A létesítményekre vonatkozó kötelező előírások**

(1) **Tájékoztató táblák:**

A létesítmény közvetlen környékén – a létesítményen kívül a fő belépési helyeken – (jól látható helyeken, távolról is megfelelően olvasható módon) útbaigazító - tájékoztató táblákat kell elhelyezni, illetve a biztonsági személyzetet ki kell képezni a megfelelő útbaigazításra.

A nézők magatartási szabályaira vonatkozó előírásokról, valamint, a hazai, illetve a vendégnézők szektorok szerinti elhelyezéséről a szervező köteles a létesítményen kívül, jól látható helyen tájékoztatást nyújtani.

(2) **Külső kerítés:**

A létesítményt legalább 2,0 m magas, szilárd anyagból készült külső kerítés veszi körül; oly módon, hogy a stadionban tartózkodó és a még be nem léptetett szurkoló ne találkozzon.

(3) **Bejárati kapu:**

A létesítmény rendelkezik a nézőtér befogadó képességének megfelelő számú bejárati kapuval.

A vendégcsapat szurkolóinak külön kaput kell biztosítani.

A bejárati kapuknál szűkítő folyosókat kell kialakítani, amely mobil megoldással is biztosítható.

A kiléptetésnél olyan szélességű kapuról kell gondoskodni, amely biztosítja a szurkolók gyors, biztonságos és akadálymentes távozását.

(4) **Beléptető rendszer:**

1. A szervező a nézők egyedi azonosítására alkalmas biztonsági beléptetési és ellenőrző rendszert (a továbbiakban: beléptető rendszer) alkalmazhat.
2. A beléptető rendszer elemei:
  - egyéni jegyértékesítési rendszer
  - beléptető kapuk
  - kamerarendszer
  - vezetési pont

(5) **Nézőtér kialakítása:**

A nézőteret a kaputól a szektorokig el kell látni megfelelő tájékoztató jelzésekkel. A vendégcsapat szurkolóinak külön szektort vagy szektorokat kell biztosítani, külön bejáratú kapuval és a mellette lévő pénztárral. A nézőtéren mind a sorokat, mind az egyedi ülőhelyeket meg kell számozni. A létesítmény befogadóképességének legkevesebb 10 %-át biztosítani kell kizárólag a vendégszurkolók számára a nézőtér elkülönített területén. A nézőtér burkolatát folyamatosan olyan állapotban kell tartani, hogy az balesetmentes legyen és annak felszedése, illetve a játéktérre történő bedobálása ne legyen lehetséges. A szervezőnek biztosítani kell a mérkőzés napján a létesítmény tisztaságát, kiemelten a nézőtér, a büfék, a WC-k és egészségügyi helyiségek vonatkozásában. Az érvényes építési és tervezési jogszabályok szerint a higiéniai, egészség- és környezetvédelmi szempontokból a mérkőzésekhez az alacsony külső hőmérséklet esetén biztosítani kell tudni az üzemelő épületszerkezeteken belüli alapfűtést. Követelmény a nézők számára üzemelő helyiségek tervezett rendeltetésének megfelelő szellőzési, fűtési, természetes és mesterséges megvilágítási lehetőségét. A létesítményben a mozgáskorlátozottak és segítőik részére az érvényes építési jogszabályok szerint kialakított bejáratot és ülőhelyeket kell a fenntartani.

(6) **VIP ülőhelyek kialakítása:**

A stadionban az összes nézői befogadóképesség legalább a 2%-a arányában VIP ülőhelyeket kell biztosítani, ebből 20%-nyi helyet a vendégcsapat VIP vendégei részére.

(7) **„B közép” kialakítása:**

A hazai „B közép” néző szurkolók részére legkevesebb 500 darab olyan széket kell elhelyezni, amely könnyen kivehető vagy állóhelyé átalakítható és eredeti helyére visszahelyezhető.

(8) **Kiszolgáló helyiségek felnőttek részére:**

1000 fő nézőnként férfiaknak 4 darab angol WC-t és 8 darab piszoárt, női nézőknek 8 darab angol WC-t kell biztosítani, melyekben lennie kell legalább hideg vizes kézmosási, kéztörlési és/vagy kézszáritási lehetőségnek.

"1000 fő nézőnként: férfiaknak 4 angol WC-t és 8 piszoárt, női nézőknek 8 angol WC-t kell biztosítani"							
Stadion	Férfi		Női	Fiú		Lány	
Ülőhely nézőszáma	wc	piszoár	wc	hazai oldal	vendég oldal	hazai oldal	vendég oldal
500	2	4	4	1	1	1	1
1000	4	8	8	2	2	2	2
2000	8	16	16	2	2	2	2
3000	12	24	24	2	2	2	2
4000	16	32	32	2	2	2	2
5000	20	40	40	2	2	2	2
6000	24	48	48	2	2	2	2
7000	28	56	56	2	2	2	2
8000	32	64	64	2	2	2	2
9000	36	72	72	2	2	2	2
10000	40	80	80	2	2	2	2
11000	44	88	88	2	2	2	2
12000	48	96	96	2	2	2	2
13000	52	104	104	2	2	2	2
14000	56	112	112	2	2	2	2
15000	60	120	120	2	2	2	2

*Mennyiségyszámítási útmutató*

A kiszolgáló helységeket a lehetőségekhez képest a legjobban megközelíthető helyen kell elhelyezni az ülőhelyekhez, szektorokhoz, lelátókhoz képest.

Amennyiben nem biztosított a nézőszámhoz megfelelő számú WC, a létesítményt csak az annak megfelelő nézőszámára lehet hitelesíteni.

(9) **Gyermekek részére:**

Fentiekén felül fiúgyermekek részére 2 darab kisméretű, alacsonyán szerelt piszoárt, a lány gyermekek részére 2 darab kisméretű, alacsonyra ültetett angol WC-t kell felszerelni mind a hazai mind a vendégoldalon.

(10) **Mozgássérültek:**

Minden 15 fő kerekesszékes mozgássérült után számítva a részükre egy általuk használható WC-t kell biztosítani.

(11) **Mobil WC:**

nem használható

(12) **Büfék:**

A vendégcsapathoz tartozó nézők részére legalább 1 darab és a hazai nézők részére legalább 1 darab épített szerkezetű, az év teljes időszakában gyors kiszolgálásra alkalmas büfét, azaz állópultos, italfogyasztásra szakosodott, árusítóhelyet kell biztosítani olyan kiszolgáló személyzet elhelyezésére alkalmas kapacitással, amely biztosítja a nézők megfelelő színvonalú kiszolgálását (mérkőzés előtt, közben, félidőben és a mérkőzés után is).

Ennek végső határideje a 2016-2017-es bajnoki évad licenc alapeljárás ütemtervében meghatározott szakmai hiánypótlás vége.

**(13) Mobil büfé:**

nem használható

**(14) Lelátók fedése:**

A stadion két hosszanti, oldalvonal melletti lelátóját annak teljes hosszúságában (a lefedésre kerülő rész függőleges vetületében az első sorokat is takarva) be kell fedni. Ennek határideje a 2016-2017-es bajnoki évad licenc alapeljárás ütemtervében meghatározott szakmai hiánypótlás vége.

**(15) Biztonságtechnikai előírások:**

A mérkőzés biztonsági feltételeinek megteremtése érdekében a szervezők biztonsági szolgálatokat alkalmazhatnak. A létesítmény bejáratától (kapuktól) a nézőtérig (szektorokig) acélszerkezetű kerítéssel kell biztosítani a hazai- és vendégszurkolók elválasztását, ahol a beléptető kapuk egymás mellett vannak. A nézőtérén különálló szektorokat kell kialakítani. A stadionokban az érvényes munkabiztonsági és munkavédelmi jogszabályokban rögzített előírások szerint az összes látogató néző és kisegítő számára megközelíthető közlekedési útvonalban lévő akadály jelöléséhez a nyilvános átjárókat és lépcsőket feltűnő színűre (pl. szürke beton felület esetében sárgára) kell festeni.

Az egyes szektorokból tűz, (tömeg) verekedés, stb. esetén a pályára való menekülés lehetőségét a játéktér irányába nyíló sárgára festett ún. menekülő kapukon keresztül kell biztosítani. A menekülő kapukat a mérkőzés alatt nem szabad nyitva tartani, hanem olyan zárat kell alkalmazni, amely indokolt esetben azonnal nyitható.

Az MLSZ érvényes stadionbiztonsági követelményrendszerének alkalmazása (embermagas forgókapuk, egységes és névre szóló jegy- és bérletértékesítési helyi rendszer valamint jegyértékesítő infrastruktúra elhelyezésére szolgáló helyiségek, stadion szerverszoba és hálózati infrastruktúra kialakítása, központi rendszer dedikált internetkapcsolattal, elektronikus beléptető rendszer, személyazonosítást lehetővé tevő kamerás megfigyelő és rögzítő video rendszer, vezetési helyiség és az ott elhelyezett felügyeleti eszközök, a rendszerhez tartozó üzemelő szünetmentes áramforrás) szerint kialakítva.

**(16) Hangosítás:**

A létesítményen belül és kívül tartózkodók részére – a nézőtéri zaj mellett is – tisztán hallható, megfelelő erősségű tájékoztatást kell biztosítani a mérkőzéssel kapcsolatos eseményekről.

A létesítmény hangosítási rendszere a biztonsági vezetési pont hangosítására, a vezetési pont személyzete által, bármikor átkapcsolható legyen.

**(17) Eredményjelző berendezés:**

Elektromos üzemeltetésűnek kell lenni. Funkciója, hogy mutassa a mérkőzés időtartamát, a csapatok összeállítását, az eredmény alakulását. Kijelző mérete legalább 30m<sup>2</sup> felületű nappali fényben is látható, legalább 3600pixel pont/m<sup>2</sup> felbontású, 7000cd/m<sup>2</sup> fényerejű, IP 65 érintésvédett eredményjelző. Követelmény, hogy olyan elektromos rendszerűnek kell lennie, mely jelezni tudja a mérkőzésben résztvevő csapatok pontjainak állását, a félidőt, illetve a hosszabbítás tényét, az eltelt időt és a csapatok összeállítását. Mindkét félidő végén a 45. perc eltelte után a

számláló órát meg kell tudni állítani, tehát a hosszabbításból eltelt időt nem mutathatja, valamint a 2 x 15 perc a hosszabbításkor a 15. perc eltelte végén szintén meg kell tudni állítani az órát. Ezen felül korszerű és hasznos, de nem követelmény, hogy mutathatja a játékosok fényképét is. Biztonsági szempontból követelmény, hogy amennyiben mozgóképet (videó) is le tud lejátszani, abban az esetben a mérkőzések alatt semmilyen ismétlést, lassítást nem mutathat.

(18) **A játékos öltöző:**

Rendelkezik a sportlétesítmény legalább két zárható, fűthető, világítható játékos öltözővel, melyekben biztosítva van a kulturált öltözködés, tisztálkodás feltétele. Öltözőnként legalább 25 fő részére kell biztosítani ülőhelyet és ruhásszekrényeket (fogasokat). Biztosítani kell egy, a taktikai megbeszélésekhez használatos táblát. A zuhanyzónak (fürdőnek) a következő felszereléssel kell rendelkeznie: 5 darab hideg - meleg vizes zuhanyzóállással, hideg - meleg vizes kézmosóval, és mellékhelyiségnek, benne 2 darab angol WC-vel és 1 darab piszoárral.

(19) **Gyúró szoba:**

Az öltöző és a vizes blokk között kell elhelyezni, felszerelése 1 darab masszírozó ágy.

(20) **Játékvezetői öltöző:**

Rendelkezik a sportlétesítmény legalább 2 darab zárható, fűthető és kellően megvilágított játékvezetői öltözővel, melyekben biztosítva van a kulturált öltözködés, tisztálkodás lehetősége.

A játékvezetők részére kijelölt öltözőben az alábbiakat kell biztosítani:

- a) 6 fő részére ülőhelyet, öltözőszekrényt (fogast);
- b) 1 darab íróasztalt, 2 darab székkal,
- c) 1 darab hűtőszekrényt;
- d) számítógépet, nyomtatót és internet hozzáférést
- e) közvetlenül az öltözőből kell nyílítani a zuhanyzónak ahol 2 darab zuhanyrózsa van és az angol típusú WC-nek, hideg - meleg vizes kézmosóval.
- f) 1 darab elektromos cseretáblát;

(21) **Orvosi és ellenőrző (dopping-kontroll) szoba:**

Az öltözők mellett (vagy azon a folyosón) kell lenni az orvosi és ellenőrző (dopping-kontroll) szobának.

Orvosi szoba felszereltsége: 1 darab vizsgálóágy, 1 darab hordágy, 1 darab üvegszekrény (a gyógyszereknek), 1 darab oxigénpalack (maszkkal), 1 darab vérnyomásmérő és 1 darab telefonkészülék; 1 darab újraélesztő készülék, 1 darab hűtőszekrény. Dopping szoba: ennek a helyiségnek az öltözők közelében kell lennie olyan helyen, amely nem érhető el a nyilvánosság és a média részére.

Legalább 20 m<sup>2</sup> alapterületűnek kell lennie, tartalmaznia kell egy váró helyiséget, egy helyiséget a tesztek elvégzéséhez, egy darab WC-t és kézmosót a szomszédos helyen. A váró résznek 8 fő részére kell biztosítani ülőhelyet, zárható vagy akasztós szekrényt és egy hűtőszekrényt. A teszt helyiségben biztosítani kell egy asztalt, 4 darab széket, egy folyóvizes mosdót, egy zárható szekrényt, és egy WC-t a szomszédos helyiségben. A WC-nek közvetlenül a teszt szoba mellett kell lennie, vagy külön helyiségben, de akkor direkt átjárási lehetősége kell, hogy legyen a teszt szobával. A WC-ben egy darab angol WC-nek, egy folyóvizes mosdónak és

lehetőség szerint egy tusolónak kell lennie. A WC-ben egy darab angol WC-nek, egy folyóvízes mosdónak és lehetőség szerint egy tusolónak kell lennie.

(22) **Elsősegély szoba nézők részére:**

A stadionban a hazai- és vendégnézők részére legalább 1-1 darab külön egészségügyi helyiségeket kell biztosítani.

(23) **Ellenőri és Krízis szoba:**

Az MLSZ Ellenőre és Biztonsági ellenőre részére olyan helyiséget kell biztosítani, amelynek alapfelszereltsége: 1 darab asztal, 3 darab szék, 1 darab ruhásszekrény vagy fogas, 1 darab telefonkészülék, 1 darab fénymásoló és 1 darab fax gép. A helység elhelyezésében szempont, hogy a csapatok és játékvezetők öltözőjével azonos szinten és azokhoz a lehető legközelebb legyen.

Amennyiben a „Krízis szoba” helységben biztosíthatóak a tárgyi feltételek (8 fő részére szék, 1 darab tárgyalóasztal, 1 darab vezetékes telefon, 1 darab fax, 1 darab fénymásoló a rendkívüli helyzetek kezeléséhez), abban az esetben ez a helység egyben betöltheti az ellenőri szoba funkciót is.

(24) **Biztonsági irányító csoport helyisége:**

A létesítményen belül úgy kell elhelyezni, hogy anélkül minden egyes pontja jól belátható legyen és biztosítva legyen a szurkolóktól való zavartalan működése. Közvetlen kapcsolatban kell lenni a létesítményben kialakított hangosító és elektronikus vezérlő helyiségével, és biztosítva legyen a hangosítás önálló átvétele.

Rendszere kapcsolódik a biztonsági kamera rendszerhez, a beléptető rendszerhez, a központi rendszerhez dedikált internetkapcsolattal, valamint rendelkezik üzemelő szünetmentes áramforrás biztosítással.

Felszereltsége: biztonsági pult, videó rendszer, kamerafigyelő rendszer, 4 darab íróasztal, 8 darab szék, külső-belső vonallal ellátott telefon. A helyiség a szurkolóktól jól (elszeparált) elkülönített helyen legyen.

## 5. §

### A játéktérre és közvetlen környezetére vonatkozó előírások

(1) **Center pálya:**

Természetes füves talajú pálya, melynek paraméterei:

Hosszúsága: 105 m

Szélessége: 68 m

(2) **Pályaszerkezet elemei:**

1. A játéktér felületének zöldnek kell lennie, fehér vonalazással.

2. A játéktér alatt olyan méretezésű és kialakítású vízvezető rendszernek kell lennie, amely megfelelően biztosítja, hogy a pálya özönvízszerű esőzés során sem válik játékra alkalmatlanná.

3. Automata és megfelelően korszerű öntözőrendszer beépítése.

4. A játéktér felett semmilyen tárgy nem lóghat be 21 méteres szint alá.

Az (2) 1. és (2) 2. rendszerek kialakításának határideje a 2015-2016-os bajnoki évad licenc alapeljárás ütemtervében meghatározott szakmai hiánypótlás vége.



**5. Pályafűtés:**

Az NB I -es licenccel rendelkező csapatok esetében az élőfüves játéktér alá olyan fűtési rendszert kell építeni, mely a pálya fagymentessé tételével és a gyep felületi hőmérsékletének 0/+2°C tartományban tartásával biztosítja, hogy a pálya és a létesítmény a „mérkőzés lebonyolítására alkalmas” legyen az UEFA és/vagy az MLSZ által meghatározott egész szezon valamennyi játéknapján.

A pályafűtési rendszer kialakításának határideje a 2015-2016-os bajnoki évad licenc alapeljárás ütemtervében meghatározott szakmai hiánypótlás vége.

**(3) Tartalék játékvezető:**

Részére külön kispadot szükséges biztosítani a felező vonalnál. Itt kell elhelyezni: 1 darab asztalt és 1 darab széket, amely be vannak fedve.

**(4) Kispadok (a hazai és vendégcsapat részére):**

Helye: azonos oldalon, a játéktér és a belső kerítés között a felezővonal közelében úgy, hogy az oldalvonaltól a kispad eleje közti távolság legalább 3,0 m legyen.

Mérete: hossza legkevesebb 14 fő részére elegendő legyen, szélessége (lefedettsége) legalább 1,5 m; magassága legalább 2,2 m.

Kialakítása: fedett a nézőtér felé lévő lejtéssel, hátfala a nézőtér felőli oldalon, az oldalvonalal párhuzamos, a két oldalfala merőleges az oldalvonalra, a játékos kijáró felőli oldalakra pedig „HAZAI”, ill. „VENDÉG” feliratok kerülnek; a „HAZAI” felirat helyett a hazai sportszervezet neve is használható.

**(5) Technikai zónán kívül tartózkodó személyek:**

A technikai zónán kívül 5 személy részére kell ülőhelyet biztosítani azzal a feltétellel, hogy ezeknek a személyeknek a neve fel kell, hogy tüntetve legyen a mérkőzés jegyzőkönyvében és beazonosíthatóak kell lenniük.

**(6) Technikai zóna:**

A mérkőzés alatti szabad edzői mozgás biztosítására edzői jelzővonalat kell felfesteni; A kispadok oldalaitól 1-1 méterre oldalirányban, a pálya oldalvonalától 1 m-re jelzővonalat kell felfesteni a mérkőzés alatti szabad edzői mozgás biztosítására.

A vonalazást kb. 1,4 m hosszúságú megszakításokkal kell kijelölni.

**(7) Hordágy:**

A két kispad között úgy kell elhelyezni, hogy az a közlekedést ne zavarja;

Lehet: - hagyományos (kézi), mely gyalogos beteg szállítást biztosít;

- elektromos meghajtású (önjáró): egy gépkocsivezetővel.

Szükség van két fő hordágyvivőre megkülönböztető mellényviseléssel.

**(8) Készletláti táskák:**

Tartalma: Mentőtakaró min. 2100 x 1600 mm, kötöző kendő, gyorskötöző-pólya, ragtapasz, mullópólya, törülköző, háromszögkendő, szabóolló, elsősegély-olló, egyszer használatos kesztyű, gumi szájszegek, nyelv spatula, kísérő jegy a sérültnél íróeszköz, zseblámpa.

- (9) **Belső kerítés:**  
Figyelembe véve a létesítmények kialakítását, a belső kerítést úgy kell kialakítani a nézőtér és a játéktér között, hogy a különösen veszélyes helyeken megakadályozza, illetve jelentősen megnehezítse a nézők játéktérre történő bejutását.
- (10) **Játékos kijáró:**  
Az öltözőkből a játéktérre vezető, minden irányból zárt közlekedő útvonal, mely a játékosok, játékvezetők és a csapatokhoz közvetlenül tartozó sportvezetők biztonságos közlekedését biztosítja a mérkőzés idején;  
Szélessége legalább 1,5 m, magassága mindenhol (még az esetleges lépcsőknél ill. a lejtőknél is) érje el 2 métert.  
Kialakítása: egyenletes járófelület, csúszásgátló burkolattal;  
8 m-nél hosszabb távolság valamint belső lépcső ill. lejtő esetén elektromos megvilágítás;  
Oldalfalának sima felületűnek kell lenni, kiálló tárgy, vagy bármilyen berendezés illetve pályahasználati eszköz ott nem tárolható; „JÁTÉKOS KIJÁRÓ” feliratú táblával kell ellátni az öltözők felőli részen.  
Háromnál több lépcső ill. ennek megfelelő szintkülönbség esetén kétoldalú kapaszkodó korlátot kell balesetveszély mentesen kialakítani.
- (11) **Pályavilágítás:**  
A játéktér megvilágítását olyan reflektorokkal kell biztosítani, melyek minimális fényereje a pályán átlagosan 1200 Lux (minden bajnoki év kezdetén a pálya hitelesítési fénymérését el kell végeztetni).
- (12) **Tartalék pályavilágítási rendszer:**  
A létesítmény fenntartójának gondoskodnia kell a pályavilágítás tartalék áramforrás meglétéről vagy a megfelelő kapacitású tartalék rendszerhez történő megfelelő kapcsolódásáról és annak a mérkőzések teljes lebonyolításához szükséges megbízható működéséről. A stadion alap pályavilágítási rendszerének esetleges áramkimaradása esetén a létesítménynek rendelkeznie kell olyan áramforrással, amely biztosítja az eredeti megvilágítás teljesítményének 2/3-át, amely mellett a mérkőzés hátralevő idejét le lehet játszani. Amennyiben egy másik megfelelő és kapcsolható elektromos hálózati betáplálással is rendelkezik a stadion bekötött rendszere, akkor abban az esetben az elfogadható a tartalék áramforrásként.

## 6. § Egyéb szolgáltatások

- (1) **Zászlók elhelyezése:**  
A stadionban legalább 5 darab zászlótartó rudat kell elhelyezni, illetve olyan helyet kell biztosítani, ahova 5 darab zászlót fel lehet függeszteni.
- (2) **Parkoló helyek biztosítása:**  
A szervező sportszervezet a vendég sportszervezet által szervezeten (autóbusz, mikrobusz) érkező szurkolók részére köteles fenntartani térítésmentes, őrzött parkolót a vendégszektor közelében.

A parkolóhelyeket úgy kell elhelyezni, hogy az azt használók mozgása ne korlátozza vagy keresztesse a játékosok, játékvezetők és ellenőrök mozgását.

A 2016-2017-os bajnoki évad licenc alapeljárás ütemtervében meghatározott szakmai hiánypótlás végéig el kell érni, hogy az öltözőépület előtt legalább 2 darab autóbusz és 10 darab személygépkocsi le tudjon parkolni. Ennek a parkoló területnek zártnak és biztonságosnak kell lennie a csapatok és a játékvezetők épülete előtt.

A létesítmény területén, a külső kerítésen belül a vendégcsapat 1 darab autóbusza, a játékvezetők (6 fő), ellenőrök (legfeljebb 5 fő), a média képviselői és 100 darab VIP gépjármű részére elkülönített parkolóhelyet kell kialakítani.

(3) **VIP terem kialakítása:**

Biztosítani kell egy exkluzív vendéglátó helyiséget, melynek legkisebb alapterülete 200 m<sup>2</sup>, az elhelyezését tekintve az ülőhelyekkel összeköttetésben és nyilvánosság elől elzártnak kell lennie.

(4) **Tudósítók és a média munkájának biztosítása:**

A média képviselői részére biztosítani kell a parkolóból a munkahelyre jutás biztonságos feltételeit. A munkahelyeken megfelelő mennyiségű és kapacitású áram és internet csatlakozási lehetőséget kell kialakítani. Az internet minimális sávszélessége el kell, hogy érje az 3 Mbit/sec-t. A munkahelyeknek jól megvilágítottak kell lennie.

(5) **Sajtólelátó:**

A lelátón a tudósítók részére legkevesebb 50 darab ülőhelyet kell biztosítani, ebből 25 fő részére asztallal felszerelt széket kell kialakítani olyan fedett helyen, ahonnan a mérkőzés eseményei jól láthatóan nyomon követhetőek.

(6) **Közvetítő járművek:**

A stadion területén egy legalább 200 m<sup>2</sup>-es területet kell biztosítani a közvetítő kocsik részére szabad kilátással a déli horizontra úgy, hogy a legtávolabbi kamerahely se legyen 150 méternél messzebb. A közvetítéshez szükséges optikai kábel csatlakozási pontjait ki kell építeni. A közvetítő gépjárművek megfelelő be- és kihajtását (kapuk méretei, útpályaszerkezetek) biztosítani szükséges.

(7) **Kameraállások:**

A mérkőzést közvetítő fő kamerának olyan fedett helyet kell biztosítani, ahonnan megfelelő rálátás nyílik a pályára és a nézőterre. A fő kameraállítás a pálya hosszanti oldalán a nap állásának háttal, a lehető legmagasabb helyen legyen, és legalább 2 darab kamera elhelyezésére kell, hogy alkalmas legyen, ennek legkisebb mérete 6 m<sup>2</sup>. A 16-osok vonalában is kell legalább 4-4 m<sup>2</sup> kamerahelyet biztosítani mindkét oldalon.

(8) **Kommentátorállások:**

A nézőtér közvetítési oldalán a nézőteret úgy kell kialakítani, hogy lehetőség legyen legalább 5 darab kommentatori állást kiépíteni, a riporterek részére páholszerűen kialakított közvetítő helyel, a pálya középvonalának meghosszabbításához a lehető legközelebb, megfelelő megvilágítással, legalább 1 darab asztallal és 3 darab

székekkel valamint internet csatlakozási lehetőséggel olyan fedett helyen, ahonnan a mérkőzés eseményei jól láthatóan nyomon követhetőek

(9) **Sajtókonferencia terem:**

Sajtótájékoztató tartására alkalmas helyiséget kell biztosítani, amely legalább 100 m<sup>2</sup>, itt el kell helyezni egy emelvényen 2 darab olyan asztalt, amely mögé le tud ülni legalább 4 fő, kameraállást kell kialakítani emelvényel, szükséges elosztódoboz, hangosítás, az újságírók részére el kell helyezni legalább 50 darab széket.

Ezt a helyiséget lehet használni a média munkahelyeként is, ebben az esetben 50 darab munkahelyet kell kialakítani.

(10) **Fotósok helye:**

A fotósok részére biztosítani kell egy zárt helyiséget, ahol legalább 25 fő tud egyszerre dolgozni, valamint a szükséges a munkaterületükön is elérhető WIFI rendszer.

(11) **Gyorsinterjúk helye:**

Legalább 2 darab olyan helyet kell kialakítani a játékos kijáróban, amit a televízió mérkőzés után használhat a gyorsnyilatkozatok felvételére alkalmas gyors interjúk készítésének lehetőségére, melynek mérete 2,5 m x 2,5 m.

(12) **TV stúdiók:**

A stadionban legalább 2 darab TV stúdiót kell kialakítani, melynek mérete: legalább 5 x 5 méter alapterületű, 2,3 m magas.

Az egyiknek bemutató stúdiónak rendelkeznie kell kilátással a pályára.

(13) **Vegyes (Mix) zóna:**

A mérkőzés utáni riportok készítéséhez ki kell alakítani 1 darab közvetítésre alkalmas világítással kiépített „Mix zónát”, amely terület a játékos öltöző és az épület kijárata között helyezkedik el és egyidejűleg elfér ott 30 fő.

Az ebben a pontban megfogalmazott követelmények kialakításának határideje a 2016-2017-os bajnoki évad licenc alapeljárás ütemtervében meghatározott szakmai hiánypótlás vége.

(14) **Tartalékpálya:**

A sportszervezetnek rendelkeznie olyan pályával (pályákkal) amely rossz időjárási viszonyok között a center pálya megóvása érdekében illetve használhatatlansága miatt biztosítja a mérkőzés lebonyolítását. Ennek a pályának (pályáknak) is rendelkeznie kell a különböző szakhatóságok és szervezetek által ellenőrzött biztonságtechnikai bejárást igazoló jegyzőkönyvvel, a mérkőzést az ebben megállapított nézőszám mellett lehet megrendezni.

Az ebben a pontban megfogalmazott követelmények kialakításának határideje a 2016-2017-os bajnoki évad licenc alapeljárás ütemtervében meghatározott szakmai hiánypótlás vége.

**C kategória:****4.§****A létesítményekre vonatkozó kötelező előírások****(1) Tájékoztató táblák:**

A létesítmény közvetlen környékén – a létesítményen kívül a fő belépési helyeken – (jól látható helyeken, távolról is megfelelően olvasható módon) útbaigazító - tájékoztató táblákat kell elhelyezni, illetve a biztonsági személyzetet ki kell képezni a megfelelő útbaigazításra.

A nézők magatartási szabályaira vonatkozó előírásokról, valamint, a hazai, illetve a vendégnézők szektorok szerinti elhelyezéséről a szervező köteles a létesítményen kívül, jól látható helyen tájékoztatást nyújtani.

**(2) Külső kerítés:**

A létesítményt legalább 2,0 m magas, szilárd anyagból készült külső kerítés veszi körül; oly módon, hogy a stadionban tartózkodó és a még be nem léptetett szurkoló ne találkozzon.

**(3) Bejárati kapu:**

A létesítmény rendelkezik a nézőtér befogadó képességének megfelelő számú bejárati kapuval.

A vendégcsapat szurkolóinak külön kaput kell biztosítani.

A bejárati kapuknál szűkítő folyosókat kell kialakítani, amely mobil megoldással is biztosítható.

A kiléptetésnél olyan szélességű kapuról kell gondoskodni, amely biztosítja a szurkolók gyors, biztonságos és akadálymentes távozását.

**(4) Beléptető rendszer:**

1. A szervező a nézők egyedi azonosítására alkalmas biztonsági beléptetési és ellenőrző rendszert (a továbbiakban: beléptető rendszer) alkalmazhat.

2. A beléptető rendszer elemei:

- egyéni jegyértékesítési rendszer
- beléptető kapuk
- kamerarendszer
- vezetési pont

**(5) Nézőtér kialakítása:**

A nézőteret a kaputól a szektorokig el kell látni megfelelő tájékoztató jelzésekkel. A vendégcsapat szurkolóinak külön szektort vagy szektorokat kell biztosítani, külön bejárati kapuval és a mellette lévő pénztárral. A nézőtéren mind a sorokat, mind az egyedi ülőhelyeket meg kell számozni. A létesítmény befogadóképességének legkevesebb 10 %-át biztosítani kell kizárólag a vendégszurkolók számára a nézőtér elkülönített területén. A nézőtér burkolatát folyamatosan olyan állapotban kell tartani, hogy az balesetmentes legyen és annak felszedése, illetve a játéktérre történő bedobálása ne legyen lehetséges. A szervezőnek biztosítani kell a mérkőzés napján a létesítmény tisztaságát, kiemelten a nézőtér, a büfék, a WC-k és

egészségügyi helyiségek vonatkozásában. Az érvényes építési és tervezési jogszabályok szerint a higiéniai, egészség- és környezetvédelmi szempontokból a mérkőzésekhez az alacsony külső hőmérséklet esetén biztosítani kell tudni az üzemelő épületszerkezeteken belüli alapfűtést. Követelmény a nézők számára üzemelő helyiségek tervezett rendeltetésének megfelelő szellőzési, fűtési, természetes és mesterséges megvilágítási lehetőségét. A létesítményben a mozgáskorlátozottak és segítőik részére az érvényes építési jogszabályok szerint kialakított bejáratot és ülőhelyeket kell a fenntartani.

(6) **VIP ülőhelyek kialakítása:**

A stadionban az összes nézői befogadóképesség legalább a 2%-a arányában VIP ülőhelyeket kell biztosítani, ebből 20%-nyi helyet a vendégcsapat VIP vendégei részére.

(7) **„B közép” kialakítása:**

A hazai „B közép” néző szurkolók részére legkevesebb 400 darab olyan széket kell elhelyezni, amely könnyen kivehető vagy állóhelyé átalakítható és eredeti helyére visszahelyezhető.

(8) **Kiszolgáló helyiségek felnőttek részére:**

1000 fő nézőnként férfiaknak 4 darab angol WC-t és 8 darab piszoárt, női nézőknek 8 darab angol WC-t kell biztosítani, melyekben lennie kell legalább hideg vizes kézmosási, kéztörlési és/vagy kézszáritási lehetőségnek.

"1000 fő nézőnként: férfiaknak 4 angol WC-t és 8 piszoárt, női nézőknek 8 angol WC-t kell biztosítani"							
Stadion	Férfi		Női	Fiú		Lány	
Ülőhely nézőszáma	wc	piszoár	wc	hazai oldal	vendég oldal	hazai oldal	vendég oldal
500	2	4	4	1	1	1	1
1000	4	8	8	2	2	2	2
2000	8	16	16	2	2	2	2
3000	12	24	24	2	2	2	2
4000	16	32	32	2	2	2	2
5000	20	40	40	2	2	2	2
6000	24	48	48	2	2	2	2
7000	28	56	56	2	2	2	2
8000	32	64	64	2	2	2	2
9000	36	72	72	2	2	2	2
10000	40	80	80	2	2	2	2
11000	44	88	88	2	2	2	2
12000	48	96	96	2	2	2	2
13000	52	104	104	2	2	2	2
14000	56	112	112	2	2	2	2
15000	60	120	120	2	2	2	2

*Mennyiségyszámítási útmutató*

A kiszolgáló helyiségeket a lehetőségekhez képest a legjobban megközelíthető helyen kell elhelyezni az ülőhelyekhez, szektorokhoz, lelátókhoz képest.

Amennyiben nem biztosított a nézőszámhoz megfelelő számú WC, a létesítményt csak az annak megfelelő nézőszámára lehet hitelesíteni.

(9) **Gyermekek részére:**

Fentiekén felül fiúgyermek részére 2 darab kisméretű, alacsonyan szerelt piszoárt, a lány gyermekek részére 2 darab kisméretű, alacsonyra ültetett angol WC-t kell felszerelni mind a hazai mind a vendégoldalon.

(10) **Mozgássérültek:**

Minden 15 fő kerekesszékes mozgássérült után számítva a részükre egy általuk használható WC-t kell biztosítani.

(11) **Mobil WC:**

nem használható

(12) **Büfék:**

A vendégcsapathoz tartozó nézők részére legalább 1 darab és a hazai nézők részére legalább 1 darab épített szerkezetű, az év teljes időszakában gyors kiszolgálásra alkalmas büfét, azaz állópultos, italfogyasztásra szakosodott, árusítóhelyet kell biztosítani olyan kiszolgáló személyzet elhelyezésére alkalmas kapacitással, amely biztosítja a nézők megfelelő színvonalú kiszolgálását (mérkőzés előtt, közben, félidőben és a mérkőzés után is).

Ennek végső határideje a 2016-2017-es bajnoki évad licenc alapeljárás ütemtervében meghatározott szakmai hiánypótlás vége.

(13) **Mobil büfé:**

nem használható

(14) **Lelátók fedése:**

A stadion két hosszanti, oldalvonal melletti lelátóját annak teljes hosszúságában (a lefedésre kerülő rész függőleges vetületében az első sorokat is takarva) be kell fedni. Ennek határideje a 2016-2017-es bajnoki évad licenc alapeljárás.

(15) **Biztonságtechnikai előírások:**

A mérkőzés biztonsági feltételeinek megteremtése érdekében a szervezők biztonsági szolgálatokat alkalmazhatnak. A létesítmény bejáratától (kapuktól) a nézőtérig (szektorokig) acélszerkezetű kerítéssel kell biztosítani a hazai- és vendégszurkolók elválasztását, ahol a beléptető kapuk egymás mellett vannak. A nézőtérén különálló szektorokat kell kialakítani. A stadionokban az érvényes munkabiztonsági és munkavédelmi jogszabályokban rögzített előírások szerint az összes látogató néző és kisegítő számára megközelíthető közlekedési útvonalban lévő akadály jelöléséhez a nyilvános átjárókat és lépcsőket feltűnő színűre (pl. sötét beton felület esetében sárgára) kell festeni.

Az egyes szektorokból tűz, (tömeg) verekedés, stb. esetén a pályára való menekülés lehetőségét a játéktér irányába nyíló sárgára festett ún. menekülő kapukon keresztül kell biztosítani. A menekülő kapukat a mérkőzés alatt nem szabad nyitva tartani, hanem olyan zárat kell alkalmazni, amely indokolt esetben azonnal nyitható.

Az MLSZ érvényes stadionbiztonsági követelményrendszerének alkalmazása (embermagas forgókapuk, egységes és névre szóló jegy- és bérletértékesítési helyi rendszer valamint jegyértékesítő infrastruktúra elhelyezésére szolgáló helyiségek, stadion szerverszoba és hálózati infrastruktúra kialakítása, központi rendszer dedikált internetkapcsolattal, elektronikus beléptető rendszer, személyazonosítást

lehetővé tevő kamerás megfigyelő és rögzítő video rendszer, vezetési helyiség és az ott elhelyezett felügyeleti eszközök, a rendszerhez tartozó üzemelő szünetmentes áramforrás) szerint kialakítva.

(16) **Hangosítás:**

A létesítményen belül és kívül tartózkodók részére – a nézőtéri zaj mellett is – tisztán hallható, megfelelő erősségű tájékoztatást kell biztosítani a mérkőzéssel kapcsolatos eseményekről.

A létesítmény hangosítási rendszere a biztonsági vezetési pont hangosítására, a vezetési pont személyzete által, bármikor átkapcsolható legyen.

(17) **Eredményjelző berendezés:**

Elektromos üzemeltetésűnek kell lenni. Funkciója, hogy mutassa a mérkőzés időtartamát, a csapatok összeállítását, az eredmény alakulását. Kijelző mérete legalább 30m<sup>2</sup> felületű nappali fényben is látható, legalább 3600pixel pont/m<sup>2</sup> felbontású, 7000cd/m<sup>2</sup> fényerejű, IP 65 érintésvédett eredményjelző. Követelmény, hogy olyan elektromos rendszerűnek kell lennie, mely jelezni tudja a mérkőzésben résztvevő csapatok pontjainak állását, a félidőt, illetve a hosszabbítás tényét, az eltelt időt és a csapatok összeállítását. Mindkét félidő végén a 45. perc eltelte után a számláló órát meg kell tudni állítani, tehát a hosszabbításból eltelt időt nem mutathatja, valamint a 2 x 15 perc a hosszabbításkor a 15. perc eltelte végén szintén meg kell tudni állítani az órát. Ezen felül korszerű és hasznos, de nem követelmény, hogy mutathatja a játékosok fényképét is. Biztonsági szempontból követelmény, hogy amennyiben mozgóképet (videó) is le tud lejátszani, abban az esetben a mérkőzések alatt semmilyen ismétlést, lassítást nem mutathat.

(18) **A játékos öltöző:**

Rendelkezik a sportlétesítmény legalább két zárható, fűthető, világítható játékos öltözővel, melyekben biztosítva van a kulturált öltözködés, tisztálkodás feltétele. Öltözőnként legalább 25 fő részére kell biztosítani ülőhelyet és ruhásszekrényeket (fogasokat). Biztosítani kell egy, a taktikai megbeszélésekhez használatos táblát. A zuhanyzónak (fürdőnek) a következő felszereléssel kell rendelkeznie: 5 darab hideg - meleg vizes zuhanyzóállással, hideg - meleg vizes kézmosóval, és mellékhelyiségnek, benne 2 darab angol WC-vel és 1 darab piszoárral.

(19) **Gyúró szoba:**

Az öltöző és a vizes blokk között kell elhelyezni, felszerelése 1 darab masszírozó ágy.

(20) **Játékvezetői öltöző:**

Rendelkezik a sportlétesítmény legalább 2 darab zárható, fűthető és kellően megvilágított játékvezetői öltözővel, melyekben biztosítva van a kulturált öltözködés, tisztálkodás lehetősége.

A játékvezetők részére kijelölt öltözőben az alábbiakat kell biztosítani:

- a) 6 fő részére ülőhelyet, öltözőszekrényt (fogast);
- b) 1 darab íróasztalt, 2 darab székkal,
- c) 1 darab hűtőszekrényt;
- d) számítógépet, nyomtatót és internet hozzáférést



- e) közvetlenül az öltözőből kell nyílni a zuhanyzónak ahol 2 darab zuhanyrózsa van és az angol típusú WC-nek, hideg - meleg vizes kézmosóval.
- f) 1 darab elektromos cseretáblát;

(21) **Orvosi és ellenőrző (dopping-kontroll) szoba:**

Az öltözők mellett (vagy azon a folyosón) kell lenni az orvosi és ellenőrző (dopping-kontroll) szobának.

Orvosi szoba felszereltsége: 1 darab vizsgálóágy, 1 darab hordágy, 1 darab üvegszekrény (a gyógyszereknek), 1 darab oxigénpalack (maszkkal), 1 darab vérnyomásmérő és 1 darab telefonkészülék; 1 darab újraélesztő készülék, 1 darab hűtőszekrény. Dopping szoba: ennek a helyiségnek az öltözők közelében kell lennie olyan helyen, amely nem érhető el a nyilvánosság és a média részére.

Legalább 20 m<sup>2</sup> alapterületűnek kell lennie, tartalmaznia kell egy váró helyiséget, egy helyiséget a tesztek elvégzéséhez, egy darab WC-t és kézmosót a szomszédos helyen. A váró résznek 8 fő részére kell biztosítani ülőhelyet, zárható vagy akasztós szekrényt és egy hűtőszekrényt. A teszt helyiségben biztosítani kell egy asztalt, 4 darab széket, egy folyóvizes mosdót, egy zárható szekrényt, és egy WC-t a szomszédos helyiségben. A WC-nek közvetlenül a teszt szoba mellett kell lennie, vagy külön helyiségben, de akkor direkt átjárási lehetősége kell, hogy legyen a teszt szobával. A WC-ben egy darab angol WC-nek, egy folyóvizes mosdónak és lehetőség szerint egy tusolónak kell lennie. A WC-ben egy darab angol WC-nek, egy folyóvizes mosdónak és lehetőség szerint egy tusolónak kell lennie.

(22) **Elsősegély szoba nézők részére:**

A stadionban a hazai- és vendégnézők részére legalább 1-1 darab külön egészségügyi helyiségeket kell biztosítani.

(23) **Ellenőri és Krízis szoba:**

Az MLSZ Ellenőre és Biztonsági ellenőre részére olyan helyiséget kell biztosítani, amelynek alapfelszereltsége: 1 darab asztal, 3 darab szék, 1 darab ruhásszekrény vagy fogas, 1 darab telefonkészülék, 1 darab fénymásoló és 1 darab fax gép. A helység elhelyezésében szempont, hogy a csapatok és játékvezetők öltözőjével azonos szinten és azokhoz a lehető legközelebb legyen.

Amennyiben a „Krízis szoba” helyiségben biztosíthatóak a tárgyi feltételek (8 fő részére szék, 1 darab tárgyalóasztal, 1 darab vezetékes telefon, 1 darab fax, 1 darab fénymásoló a rendkívüli helyzetek kezeléséhez), abban az esetben ez a helység egyben betöltheti az ellenőri szoba funkciót is.

(24) **Biztonsági irányító csoport helyisége:**

A létesítményen belül úgy kell elhelyezni, hogy a nézőtér minden egyes pontja jól belátható legyen és biztosítva legyen a szurkolóktól való zavartalan működése. Közvetlen kapcsolatban kell lenni a létesítményben kialakított hangosító és elektronikus vezérlő helyiségével, és biztosítva legyen a hangosítás önálló átvétele.

Rendszere kapcsolódik a biztonsági kamera rendszerhez, a beléptető rendszerhez, a központi rendszerhez dedikált internetkapcsolattal, valamint rendelkezik üzemelő szünetmentes áramforrás biztosítással.

Felszereltsége: biztonsági pult, videó rendszer, kamerafigyelő rendszer, 4 darab íróasztal, 8 darab szék, külső-belső vonallal ellátott telefon. A helyiség a szurkolóktól jól (elszeparált) elkülönített helyen legyen.

## 5. §

### A játéktérre és közvetlen környezetére vonatkozó előírások

(1) **Center pálya:**

Természetes füves talajú pálya, melynek paraméterei:

Hosszúsága: 105 m

Szélessége: 68 m

(2) **Pályaszerkezet elemei:**

1. A játéktér felületének zöldnek kell lennie, fehér vonalazással.

2. A játéktér alatt olyan méretezésű és kialakítású vízelvezető rendszernek kell lennie, amely megfelelően biztosítja, hogy a pálya özönvízszerű esőzés során sem válik játékra alkalmatlanná.

3. Automata és megfelelően korszerű öntözőrendszer beépítése.

4. A játéktér felett semmilyen tárgy nem lóghat be 21 méteres szint alá.

Az (2) 1. és (2) 2. rendszerek kialakításának határideje a 2015-2016-os bajnoki évad licenc alapeljárás ütemtervében meghatározott szakmai hiánypótlás vége.

5. **Pályafűtés:**

Az NB I -es licenccel rendelkező csapatok esetében az élőfüves játéktér alá olyan fűtési rendszert kell építeni, mely a pálya fagymentessé tételével és a gyepterületi hőmérsékletének 0/+2°C tartományban tartásával biztosítja, hogy a pálya és a létesítmény a „mérkőzés lebonyolítására alkalmas” legyen az UEFA és/vagy az MLSZ által meghatározott egész szezont valamilyen játéknapján.

A pályafűtési rendszer kialakításának határideje a 2015-2016-os bajnoki évad licenc alapeljárás ütemtervében meghatározott szakmai hiánypótlás vége.

(3) **Tartalék játékvezető:**

Részére külön kispadot szükséges biztosítani a felező vonalnál. Itt kell elhelyezni: 1 darab asztalt és 1 darab széket, amely be vannak fedve.

(4) **Kispadok (a hazai és vendégcsapat részére):**

Helye: azonos oldalon, a játéktér és a belső kerítés között a felezővonal közelében úgy, hogy az oldalvonalától a kispad eleje közti távolság legalább 3,0 m legyen.

Mérete: hossza legkevesebb 14 fő részére elegendő legyen, szélessége (lefedettsége) legalább 1,5 m; magassága legalább 2,2 m.

Kialakítása: fedett a nézőtér felé lévő lejtéssel, hátfala a nézőtér felőli oldalon, az oldalvonalal párhuzamos, a két oldalfala merőleges az oldalvonalra, a játékos kijáró felőli oldalakra pedig „HAZAI”, ill. „VENDÉG” feliratok kerülnek; a „HAZAI” felirat helyett a hazai sportszervezet neve is használható.

(5) **Technikai zónán kívül tartózkodó személyek:**

A technikai zónán kívül 5 személy részére kell ülőhelyet biztosítani azzal a feltétellel, hogy ezeknek a személyeknek a neve fel kell tüntetve legyen a mérkőzés jegyzőkönyvében és beazonosíthatóak kell lenniük.

- (6) **Technikai zóna:**  
A mérkőzés alatti szabad edzői mozgás biztosítására edzői jelzővonalat kell felfesteni; A kispadok oldalaitól 1-1 méterre oldalirányban, a pálya oldalvonalától 1 m-re jelzővonalat kell felfesteni a mérkőzés alatti szabad edzői mozgás biztosítására. A vonalazást kb. 1,4 m hosszúságú megszakításokkal kell kijelölni.
- (7) **Hordágy:**  
A két kispad között úgy kell elhelyezni, hogy az a közlekedést ne zavarja;  
Lehet: - hagyományos (kézi), mely gyalogos beteg szállítást biztosít;  
- elektromos meghajtású (önjáró): egy gépkocsivezetővel.  
Szükség van két fő hordágyvivőre megkülönböztető mellényviseléssel.
- (8) **Készenléti táska:**  
Tartalma: Mentőtakaró min. 2100 x 1600 mm, kötöző kendő, gyorskötöző-pólya, ragtapasz, mullópólya, törőkendő, háromszögekendő, szabóolló, elsősegély-olló, egyszer használatos kesztyű, gumi szájpecek, nyelv spatula, kísérő jegy a sérültnek íróeszköz, zseblámpa.
- (9) **Belső kerítés:**  
Figyelembe véve a létesítmények kialakítását, a belső kerítést úgy kell kialakítani a nézőtér és a játéktér között, hogy a különösen veszélyes helyeken megakadályozza, illetve jelentősen megnehezítse a nézők játéktérre történő bejutását.
- (10) **Játékos kijáró:**  
Az öltözőkből a játéktérre vezető, minden irányból zárt közlekedő útvonal, mely a játékosok, játékvezetők és a csapatokhoz közvetlenül tartozó sportvezetők biztonságos közlekedését biztosítja a mérkőzés idején;  
Szélessége legalább 1,5 m, magassága mindenhol (még az esetleges lépcsőknél ill. a lejtőknél is) érje el 2 métert.  
Kialakítása: egyenletes járófelület, csúszásgátló burkolattal;  
8 m-nél hosszabb távolság valamint belső lépcső ill. lejtő esetén elektromos megvilágítás;  
Oldalfalának sima felületűnek kell lenni, kiálló tárgy, vagy bármilyen berendezés illetve pályahasználati eszköz ott nem tárolható; „JÁTÉKOS KIJÁRÓ” feliratú táblával kell ellátni az öltözők felőli részen.  
Háromnál több lépcső ill. ennek megfelelő szintkülönbség esetén kétoldalú kapaszkodó korlátot kell balesetveszély mentesen kialakítani.
- (11) **Pályavilágítás:**  
A játéktér megvilágítását olyan reflektorokkal kell biztosítani, melyek minimális fényereje a pályán átlagosan 1200 Lux (minden bajnoki év kezdetén a pálya hitelesítési fénymérését el kell végeztetni).
- (12) **Tartalék pályavilágítási rendszer:**  
A létesítmény fenntartójának gondoskodnia kell a pályavilágítás tartalék áramforrás meglétéről vagy a megfelelő kapacitású tartalék rendszerhez történő megfelelő kapcsolódásáról és annak a mérkőzések teljes lebonyolításához szükséges megbízható működéséről. A stadion alap pályavilágítási rendszerének esetleges áramkimaradása esetén a létesítménynek rendelkeznie kell olyan áramforrással,

amely biztosítja az eredeti megvilágítás teljesítményének 2/3-át, amely mellett a mérkőzés hátralevő idejét le lehet játszani. Amennyiben egy másik megfelelő és kapcsolható elektromos hálózati betáplálással is rendelkezik a stadion bekötött rendszere, akkor abban az esetben az elfogadható a tartalék áramforrásként.

## **6. § Egyéb szolgáltatások**

(1) **Zászlók elhelyezése:**

A stadionban legalább 5 darab zászlótartó rudat kell elhelyezni, illetve olyan helyet kell biztosítani, ahova 5 darab zászlót fel lehet függeszteni.

(2) **Parkoló helyek biztosítása:**

A szervező sportszervezet a vendég sportszervezet által szervezeten (autóbusz, mikrobusz) érkező szurkolók részére köteles fenntartani térítésmentes, őrzött parkolót a vendégszektor közelében.

A parkolóhelyeket úgy kell elhelyezni, hogy az azt használók mozgása ne korlátozza vagy keresztezze a játékosok, játékvezetők és ellenőrök mozgását.

A 2016-2017-os bajnoki évad licenc alapeljárás ütemtervében meghatározott szakmai hiánypótlás végéig el kell érni, hogy az öltözőépület előtt legalább 2 darab autóbusz és 10 darab személygépkocsi le tudjon parkolni. Ennek a parkoló területnek zártnak és biztonságosnak kell lennie a csapatok és a játékvezetők épülete előtt.

A létesítmény területén, a külső kerítésen belül a vendégcsapat 1 darab autóbusza, a játékvezetők (6 fő), ellenőrök (legfeljebb 5 fő), a média képviselői és 50 darab VIP gépjármű részére elkülönített parkolóhelyet kell kialakítani.

(3) **VIP terem kialakítása:**

Biztosítani kell egy exkluzív vendéglátó helyiséget, melynek legkisebb alapterülete 100 m<sup>2</sup>, az elhelyezését tekintve az ülőhelyekkel összeköttetésben és nyilvánosság elől elzártnak kell lennie.

(4) **Tudósítók és a média munkájának biztosítása:**

A média képviselői részére biztosítani kell a parkolóból a munkahelyre jutás biztonságos feltételeit. A munkahelyeken megfelelő mennyiségű és kapacitású áram és internet csatlakozási lehetőséget kell kialakítani. Az internet minimális sávszélessége el kell, hogy érje az 3 Mbit/sec-t. A munkahelyeknek jól megvilágítottnak kell lennie.

(5) **Sajtólelátó:**

A lelátón a tudósítók részére legkevesebb 50 darab ülőhelyet kell biztosítani, ebből 25 fő részére asztallal felszerelt széket kell kialakítani olyan fedett helyen, ahonnan a mérkőzés eseményei jól láthatóan nyomon követhetőek.

(6) **Közvetítő járművek:**

A stadion területén egy legalább 200 m<sup>2</sup>-es területet kell biztosítani a közvetítő kocsik részére szabad kilátással a déli horizontra úgy, hogy a legtávolabbi kamerahely se

legyen 150 méternél messzebb. A közvetítéshez szükséges optikai kábel csatlakozási pontjait ki kell építeni. A közvetítő gépjárművek megfelelő be- és kihajtását (kapuk méretei, útpályaszerkezetek) biztosítani szükséges.

(7) **Kameraállások:**

A mérkőzést közvetítő fő kamerának olyan fedett helyet kell biztosítani, ahonnan megfelelő rálátás nyílik a pályára és a nézőterre. A fő kameraállítás a pálya hosszanti oldalán a nap állásának háttal, a lehető legmagasabb helyen legyen, és legalább 2 darab kamera elhelyezésére kell, hogy alkalmas legyen, ennek legkisebb mérete 6 m<sup>2</sup>. A 16-osok vonalában is kell legalább 4-4 m<sup>2</sup> kamerahelyet biztosítani mindkét oldalon.

(8) **Kommentátorállások:**

A nézőtér közvetítési oldalán a nézőteret úgy kell kialakítani, hogy lehetőség A nézőtér közvetítési oldalán a nézőteret úgy kell kialakítani, hogy lehetőség legyen legalább 3 darab kommentatori állást kiépíteni, a riporterek részére páholszerűen kialakított közvetítő hellyel, a pálya középvonalának meghosszabbításához a lehető legközelebb, megfelelő megvilágítással, legalább 1 darab asztallal és 3 darab székkal valamint internet csatlakozási lehetőséggel olyan fedett helyen, ahonnan a mérkőzés eseményei jól láthatóan nyomon követhetőek

(9) **Sajtókonferencia terem:**

Sajtótájékoztató tartására alkalmas helyiséget kell biztosítani, amely legalább 100 m<sup>2</sup>, itt el kell helyezni egy emelvényen 2 darab olyan asztalt, amely mögé le tud ülni legalább 4 fő, kameraállást kell kialakítani emelvényel, szükséges elosztódoboz, hangosítás, az újságírók részére el kell helyezni legalább 50 darab széket. Ezt a helyiséget lehet használni a média munkahelyeként is, ebben az esetben 50 darab munkahelyet kell kialakítani.

(10) **Fotósok helye:**

A fotósok részére biztosítani kell egy zárt helyiséget, ahol legalább 25 fő tud egyszerre dolgozni, valamint a szükséges a munkaterületükön is elérhető WIFI rendszer.

(11) **Gyorsinterjúk helye:**

Legalább 2 darab olyan helyet kell kialakítani a játékos kijáróban, amit a televízió mérkőzés után használhat a gyorsnyilatkozatok felvételére alkalmas gyors interjúk készítésének lehetőségére, melynek mérete 2,5 m x 2,5 m.

(12) **TV stúdiók:**

A stadionban legalább 2 darab TV stúdiót kell kialakítani, melynek mérete: legalább 5 x 5 méter alapterületű, 2,3 m magas. Az egyiknek bemutató stúdiónak rendelkeznie kell kilátással a pályára.

(13) **Vegyes (Mix) zóna:**

A mérkőzés utáni riportok készítéséhez ki kell alakítani 1 darab közvetítésre alkalmas világítással kiépített „Mix zónát”, amely terület a játékos öltöző és az épület kijárata között helyezkedik el és egyidejűleg elfér ott 30 fő.

Az ebben a pontban megfogalmazott követelmények kialakításának határideje a 2016-2017-os bajnoki évad licenc alapeljárás ütemtervében meghatározott szakmai hiánypótlás vége.

(14) **Tartalékpálya:**

A sportszervezetnek rendelkeznie olyan pályával (pályákkal) amely rossz időjárási viszonyok között a center pálya megóvása érdekében illetve használhatatlansága miatt biztosítja a mérkőzés lebonyolítását. Ennek a pályának (pályáknak) is rendelkeznie kell a különböző szakhatóságok és szervezetek által ellenőrzött biztonságtechnikai bejárást igazoló jegyzőkönyvvel, a mérkőzést az ebben megállapított nézőszám mellett lehet megrendezni.

Az ebben a pontban megfogalmazott követelmények kialakításának határideje a 2016-2017-os bajnoki évad licenc alapeljárás ütemtervében meghatározott szakmai hiánypótlás vége.

## **D kategória**

### **4.§**

#### **A létesítményekre vonatkozó kötelező előírások**

(1) **Tájékoztató táblák:**

A létesítmény közvetlen környékén – a létesítményen kívül a fő belépési helyeken – (jól látható helyeken, távolról is megfelelően olvasható módon) útbaigazító - tájékoztató táblákat kell elhelyezni, illetve a biztonsági személyzetet ki kell képezni a megfelelő útbaigazításra.

A nézők magatartási szabályaira vonatkozó előírásokról, valamint, a hazai, illetve a vendégnézők szektorok szerinti elhelyezéséről a szervező köteles a létesítményen kívül, jól látható helyen tájékoztatást nyújtani.

(2) **Külső kerítés:**

A létesítményt legalább 2,0 m magas, szilárd anyagból készült külső kerítés veszi körül; oly módon, hogy a stadionban tartózkodó és a még be nem léptetett szurkoló ne találkozzon.

(3) **Bejárati kapu:**

A létesítmény rendelkezik a nézőtér befogadó képességének megfelelő számú bejárati kapuval.

A vendégcsapat szurkolóinak külön kaput kell biztosítani.

A bejárati kapuknál szűkítő folyosókat kell kialakítani, amely mobil megoldással is biztosítható.

A kiléptetésnél olyan szélességű kapuról kell gondoskodni, amely biztosítja a szurkolók gyors, biztonságos és akadálymentes távozását.

(4) **Beléptető rendszer:**

1. A szervező a nézők egyedi azonosítására alkalmas biztonsági beléptetési és ellenőrző rendszert (a továbbiakban: beléptető rendszer) alkalmazhat.

2. A beléptető rendszer elemei:

- egyéni jegyértékesítési rendszer
- beléptető kapuk
- kamerarendszer
- vezetési pont

(5) **Nézőtér kialakítása:**

A nézőteret a kaputól a szektorokig el kell látni megfelelő tájékoztató jelzésekkel. A vendégcsapat szurkolóinak külön szektort vagy szektorokat kell biztosítani, külön bejárati kapuval és a mellette lévő pénztárral. A nézőtéren mind a sorokat, mind az egyedi ülőhelyeket meg kell számozni. A létesítmény befogadóképességének legkevesebb 10 %-át biztosítani kell kizárólag a vendégszurkolók számára a nézőtér elkülönített területén. A nézőtér burkolatát folyamatosan olyan állapotban kell tartani, hogy az balesetmentes legyen és annak felszedése, illetve a játéktérre történő bedobálása ne legyen lehetséges. A szervezőnek biztosítania kell a mérkőzés napján a létesítmény tisztaságát, kiemelten a nézőtér, a büfék, a WC-k és egészségügyi helyiségek vonatkozásában. Az érvényes építési és tervezési jogszabályok szerint a higiéniai, egészség- és környezetvédelmi szempontokból a mérkőzésekhez az alacsony külső hőmérséklet esetén biztosítani kell tudni az üzemelő épületszerkezeteken belüli alapfűtést. Követelmény a nézők számára üzemelő helyiségek tervezett rendeltetésének megfelelő szellőzési, fűtési, természetes és mesterséges megvilágítási lehetőségét. A létesítményben a mozgáskorlátozottak és segítőik részére az érvényes építési jogszabályok szerint kialakított bejáratot és ülőhelyeket kell a fenntartani.

(6) **Kiszolgáló helyiségek felnőttek részére:**

1000 fő nézőnként férfiaknak 4 darab angol WC-t és 8 darab piszoárt, női nézőknek 8 darab angol WC-t kell biztosítani, melyekben lennie kell legalább hideg vizes kézmosási, kéztörlési és/vagy kézszáritási lehetőségnek.

"1000 fő nézőnként: férfiaknak 4 angol WC-t és 8 piszoárt, női nézőknek 8 angol WC-t kell biztosítani"							
Stadion	Férfi		Női	Fiú		Lány	
Ülőhely nézőszáma	wc	piszoár	wc	hazai oldal	vendég oldal	hazai oldal	vendég oldal
500	2	4	4	1	1	1	1
1000	4	8	8	2	2	2	2
2000	8	16	16	2	2	2	2
3000	12	24	24	2	2	2	2
4000	16	32	32	2	2	2	2
5000	20	40	40	2	2	2	2
6000	24	48	48	2	2	2	2
7000	28	56	56	2	2	2	2
8000	32	64	64	2	2	2	2
9000	36	72	72	2	2	2	2
10000	40	80	80	2	2	2	2
11000	44	88	88	2	2	2	2
12000	48	96	96	2	2	2	2
13000	52	104	104	2	2	2	2
14000	56	112	112	2	2	2	2
15000	60	120	120	2	2	2	2

Mennyiségyszámítási útmutató

A kiszolgáló helységeket a lehetőségekhez képest a legjobban megközelíthető helyen kell elhelyezni az ülőhelyekhez, szektorokhoz, lelátókhoz képest. Amennyiben nem biztosított a nézőszámhoz megfelelő számú WC, a létesítményt csak az annak megfelelő nézőszámára lehet hitelesíteni.

(7) **Gyermekek részére:**

Fentiekben felül fiúgyermekek részére 2 darab kisméretű, alacsonyan szerelt piszoárt, a lány gyermekek részére 2 darab kisméretű, alacsonyra ültetett angol WC-t kell felszerelni mind a hazai mind a vendégoldalon.

(8) **Mozgássérültek:**

Minden 15 fő kerekesszékes mozgássérült után számítva a részükre egy általuk használható WC-t kell biztosítani.

(9) **Mobil WC:**

nem használható

(10) **Büfék:**

A nézők részére legalább 1 darab épített szerkezetű, az év teljes időszakában gyors kiszolgálásra alkalmas büfét, azaz állópultos, italfogyasztásra szakosodott, árusítóhelyet kell biztosítani olyan kiszolgáló személyzet elhelyezésére alkalmas kapacitással, amely biztosítja a nézők megfelelő színvonalú kiszolgálását (mérkőzés előtt, közben, félidőben és a mérkőzés után is).

(11) **Mobil büfé:**

nem használható

(12) **Lelátók fedése:**

A stadion egyik hosszanti, oldalvonal melletti lelátóját annak teljes hosszúságában (a lefedésre kerülő rész függőleges vetületében az első sorokat is takarva) be kell fedni. Ennek határideje a 2016-2017-es bajnoki évad licenc alapeljárás ütemtervében meghatározott szakmai hiánypótlás vége.

(13) **Biztonságtechnikai előírások:**

A mérkőzés biztonsági feltételeinek megteremtése érdekében a szervezők biztonsági szolgálatokat alkalmazhatnak. A létesítmény bejáratától (kapuktól) a nézőtérig (szektorokig) acélszerkezetű kerítéssel kell biztosítani a hazai- és vendégszurkolók elválasztását. ahol a beléptető kapuk egymás mellett vannak. A nézőtérén különálló szektorokat kell kialakítani. A stadionokban az érvényes munkabiztonsági és munkavédelmi jogszabályokban rögzített előírások szerint az összes látogató néző és kisegítő számára megközelíthető közlekedési útvonalban lévő akadály jelöléséhez a nyilvános átjárókat és lépcsőket feltűnő színűre (pl. szürke beton felület esetében sárgára) kell festeni.

Az egyes szektorokból tűz, (tömeg) verekedés, stb. esetén a pályára való menekülés lehetőségét a játéktér irányába nyíló sárgára festett ún. menekülő kapukon keresztül kell biztosítani. A menekülő kapukat a mérkőzés alatt nem szabad nyitva tartani, hanem olyan zárat kell alkalmazni, amely indokolt esetben azonnal nyitható.



**(14) Hangosítás:**

A létesítményen belül és kívül tartózkodók részére – a nézőtéri zaj mellett is – tisztán hallható, megfelelő erősségű tájékoztatást kell biztosítani a mérkőzéssel kapcsolatos eseményekről.

A létesítmény hangosítási rendszere a biztonsági vezetési pont hangosítására, a vezetési pont személyzete által, bármikor átkapcsolható legyen.

**(15) Eredményjelző berendezés:**

Elektromos üzemeltetésűnek kell lenni. Funkciója, hogy mutassa a mérkőzés időtartamát, a csapatok összeállítását, az eredmény alakulását. Kijelző mérete: legalább 20m<sup>2</sup> méter.

**(16) A játékos öltöző:**

Rendelkezik a sportlétesítmény legalább két zárható, fűthető, világítható játékos öltözővel, melyekben biztosítva van a kulturált öltözködés, tisztálkodás feltétele. Öltözőnként 20 fő részére kell biztosítani ülőhelyet és ruhásszekrényeket (fogasokat). Közvetlenül az öltözőkből kell nyílani a zuhanyzónak (fürdőnek), benne 3 darab hideg - meleg vizes zuhanyzóállással, hideg - meleg vizes kézmosóval és a mellékhelyiségnek, benne 2 darab angol WC-vel és 1 darab piszoárral.

**(17) Játékvezetői öltöző:**

Rendelkezik a sportlétesítmény legalább 2 darab zárható, fűthető és kellően megvilágított játékvezetői öltözővel, melyekben biztosítva van a kulturált öltözködés, tisztálkodás lehetősége.

A játékvezetők részére kijelölt öltözőben az alábbiakat kell biztosítani:

- a. 4 fő részére ülőhelyet, öltözőszekrényt (fogast);
- b. 1 darab íróasztalt, 2 darab székkal;
- c. 1 darab hűtőszekrényt;
- d. Számítógépet, nyomtatót és internet hozzáférést
- e. közvetlenül az öltözőből kell nyílani a zuhanyzónak és az angol típusú WC-nek és kézmosónak.

**(18) Orvosi és ellenőrző (dopping-kontroll) szoba:**

Az öltözők mellett (vagy azon a folyosón) kell lenni az orvosi és ellenőrző (dopping-kontroll) szobának.

Orvosi szoba felszereltsége: 1 darab vizsgálóágy, 1 darab hordágy, 1 darab üvegszekrény (a gyógyszereknek), 1 darab oxigénpalack (maszkkal), 1 darab vérnyomásmérő és 1 darab telefonkészülék; 1 darab újraélesztő készülék, 1 darab hűtőszekrény. Dopping szoba: ennek a helyiségnek az öltözők közelében kell lennie olyan helyen, amely nem érhető el a nyilvánosság és a média részére.

Legalább 20 m<sup>2</sup> alapterületűnek kell lennie, tartalmaznia kell egy váró helyiséget, egy helyiséget a tesztek elvégzéséhez, egy darab WC-t és kézmosót a szomszédos helyen. A váró résznek 8 fő részére kell biztosítani ülőhelyet, zárható vagy akasztós szekrényt és egy hűtőszekrényt. A teszt helyiségben biztosítani kell egy asztalt, 4 darab széket, egy folyóvizes mosdót, egy zárható szekrényt, és egy WC-t a szomszédos helyiségben. A WC-nek közvetlenül a teszt szoba mellett kell lennie, vagy külön helyiségben, de akkor direkt átjárási lehetősége kell, hogy legyen a teszt szobával. A WC-ben egy darab angol WC-nek, egy folyóvizes mosdónak és

lehetőség szerint egy tusolónak kell lennie. A WC-ben egy darab angol WC-nek, egy folyóvízes mosdónak és lehetőség szerint egy tusolónak kell lennie.

(19) **Biztonsági irányító csoport helyisége:**

A létesítményen belül úgy kell elhelyezni, hogy a nézőtér minden egyes pontja jól belátható legyen és biztosítva legyen a szurkolóktól való zavartalan működése. Közvetlen kapcsolatban kell lenni a létesítményben kialakított hangosító és elektronikus vezérlő helyiségével, és biztosítva legyen a hangosítás önálló átvétele.

## 5. §

### A játéktérre és közvetlen környezetére vonatkozó előírások

(1) **Center pálya:**

Természetes füves talajú pálya, melynek paraméterei:

Hosszúsága: 105 m

Szélessége: 68 m

(2) **Pályaszerkezet elemei:**

1. A játéktér felületének zöldnek kell lennie, fehér vonalazással.

2. A játéktér alatt olyan méretezésű és kialakítású vízelvezető rendszernek kell lennie, amely megfelelően biztosítja, hogy a pálya özönvízszerű esőzés során sem válik játékra alkalmatlanná.

3. Automata és megfelelően korszerű öntözőrendszer beépítése.

4. A játéktér felett semmilyen tárgy nem lóghat be 21 méteres szint alá.

Az (2) 1. és (2) 2. rendszerek kialakításának határideje a 2015-2016-os bajnoki évad licenc alapeljárás ütemtervében meghatározott szakmai hiánypótlás vége.

(3) **Tartalék játékvezető:**

Részére külön kispadot szükséges biztosítani a felező vonalnál. Itt kell elhelyezni: 1 darab asztalt és 1 darab széket, amely be vannak fedve.

(4) **Kispadok (a hazai és vendégcsapat részére):**

Helye: azonos oldalon, a játéktér és a belső kerítés között a felezővonal közelében úgy, hogy az oldalvonalától a kispad eleje közti távolság legalább 3,0 m legyen.

Mérete: hossza legkevesebb 14 fő részére elegendő legyen, szélessége (lefedettsége) legalább 1,5 m; magassága legalább 2,2 m.

Kialakítása: fedett a nézőtér felé lévő lejtéssel, hátfala a nézőtér felőli oldalon, az oldalvonalal párhuzamos, a két oldalfala merőleges az oldalvonalra, a játékos kijáró felőli oldalakra pedig „HAZAI”, ill. „VENDÉG” feliratok kerülnek; a „HAZAI” felirat helyett a hazai sportszervezet neve is használható.

(6) **Technikai zóna:**

A mérkőzés alatti szabad edzői mozgás biztosítására edzői jelzővonalat kell felfesteni; A kispadok oldalaitól 1-1 méterre oldalirányban, a pálya oldalvonalától 1 m-re jelzővonalat kell felfesteni a mérkőzés alatti szabad edzői mozgás biztosítására.

A vonalazást kb. 1,4 m hosszúságú megszakításokkal kell kijelölni.

- (7) **Hordágy:**  
A két kispad között úgy kell elhelyezni, hogy az a közlekedést ne zavarja;  
Lehet: - hagyományos (kézi), mely gyalogos beteg szállítást biztosít;  
- elektromos meghajtású (önjáró): egy gépkocsivezetővel.  
Szükség van két fő hordágyvivőre megkülönböztető mellényviseléssel.
- (8) **Készenléti táska:**  
Tartalma: Mentőtakaró min. 2100 x 1600 mm, kötöző kendő, gyorskötöző-pólya, ragtapasz, mullópólya, törőkendő, háromszögkendő, szabóolló, elsősegély-olló, egyszer használatos kesztyű, gumi szájszepek, nyelv spatula, kísérő jegy a sérültnek íróeszköz, zseblámpa.
- (9) **Belső kerítés:**  
Figyelembe véve a létesítmények kialakítását, a belső kerítést úgy kell kialakítani a nézőtér és a játéktér között, hogy a különösen veszélyes helyeken megakadályozza, illetve jelentősen megnehezítse a nézők játéktérre történő bejutását.
- (10) **Játékos kijáró:**  
Az öltözőkből a játéktérre vezető, minden irányból zárt közlekedő útvonal, mely a játékosok, játékvezetők és a csapatokhoz közvetlenül tartozó sportvezetők biztonságos közlekedését biztosítja a mérkőzés idején;  
Szélessége legalább 1,5 m, magassága mindenhol (még az esetleges lépcsőknél ill. a lejtőknél is) érje el 2 métert.  
Kialakítása: egyenletes járófelület, csúszásgátló burkolattal;  
8 m-nél hosszabb távolság valamint belső lépcső ill. lejtő esetén elektromos megvilágítás;  
Oldalfalának sima felületűnek kell lenni, kiálló tárgy, vagy bármilyen berendezés illetve pályahasználati eszköz ott nem tárolható; „JÁTÉKOS KIJÁRÓ” feliratú táblával kell ellátni az öltözők felőli részen.  
Háromnál több lépcső ill. ennek megfelelő szintkülönbség esetén kétoldalú kapaszkodó korlátot kell balesetveszély mentesen kialakítani.
- (11) **Pályavilágítás:**  
A játéktér megvilágítása nem kötelező, de amennyiben a pálya rendelkezik világitással abban az esetben olyan berendezéssel (reflektorokkal) kell biztosítani, melyek minimális fényereje a pályán átlagosan 660 Lux (minden bajnoki év kezdetén a pálya hitelesítési fénymérését el kell végeztetni).

## 6. § Egyéb szolgáltatások

- (1) **Zászlók elhelyezése:**  
A stadionban legalább 5 darab zászlótartó rudat kell elhelyezni, illetve olyan helyet kell biztosítani, ahova 5 darab zászlót fel lehet függeszteni.
- (2) **Parkoló helyek biztosítása:**  
A szervező sportszervezet a vendég sportszervezet által szervezeten (autóbusz, mikrobusz) érkező szurkolók részére köteles fenntartani térítésmentes, őrzött parkolót a vendégszektor közelében.

A parkolóhelyeket úgy kell elhelyezni, hogy az azt használók mozgása ne korlátozza vagy keresztesse a játékosok, játékvezetők és ellenőrök mozgását.

A 2016-2017-os bajnoki évad licenc alapeljárás ütemtervében meghatározott szakmai hiánypótlás végéig el kell érni, hogy az öltözőépület előtt legalább 2 darab autóbusz és 10 darab személygépkocsi le tudjon parkolni. Ennek a parkoló területnek zártnak és biztonságosnak kell lennie a csapatok és a játékvezetők épülete előtt.

(3) **Tudósítók és a média munkájának biztosítása:**

A média képviselői részére biztosítani kell a parkolóból a munkahelyre jutás biztonságos feltételeit. A munkahelyeken megfelelő mennyiségű és kapacitású áram és internet csatlakozási lehetőséget kell kialakítani. Az internet minimális sávszélessége el kell, hogy érje az 3 Mbit/sec-t. A munkahelyeknek jól megvilágítottnak kell lennie.

(4) **Sajtólelátó:**

A lelátón a tudósítók részére legkevesebb 20 darab ülőhelyet kell biztosítani, ebből 10 fő részére asztallal felszerelt széket kell kialakítani olyan fedett helyen, ahonnan a mérkőzés eseményei jól láthatóan nyomon követhetőek.

(5) **Kameraállások:**

A mérkőzést közvetítő fő kamerának olyan fedett helyet kell biztosítani, ahonnan megfelelő rálátás nyílik a pályára és a nézőterre. A fő kameraállítás a lehetőleg a pálya hosszanti oldalán a nap állásának háttal, a lehető legmagasabb helyen legyen, és elhelyezésére alkalmas kell, hogy legyen, ennek legkisebb mérete 3 m<sup>2</sup>. A 16-osok vonalában is kell legalább 4-4 m<sup>2</sup> kamerahelyet biztosítani mindkét oldalon.

(6) **Kommentátorállások:**

A nézőtér közvetítési oldalán a nézőteret úgy kell kialakítani, hogy lehetőség legyen legalább 1 darab kommentatori állást elhelyezni, a riporterek részére páholszerűen kialakított közvetítő hellyel, a pálya középvonalának meghosszabbításához a lehető legközelebb, megfelelő megvilágítással, legalább 1 darab asztallal és 3 darab székkal valamint internet csatlakozási lehetőséggel olyan fedett helyen, ahonnan a mérkőzés eseményei jól láthatóan nyomon követhetőek.

(7) **Gyorsinterjúk helye:**

Legalább 1 darab olyan helyet kell kialakítani a játékos kijáróban, amit a televízió mérkőzés után használhat a gyorsnyilatkozatok felvételére alkalmas gyors interjúk készítésének lehetőségére, melynek mérete 2,5 m x 2,5 m.

(8) **Vegyes (Mix) zóna:**

A mérkőzés utáni riportok készítéséhez ki kell alakítani 1 darab közvetítésre alkalmas világítással kiépített „Mix zónát”, amely terület a játékos öltöző és az épület kijárata között helyezkedik el és egyidejűleg elfér 15 fő.

Az ebben a pontban megfogalmazott követelmények kialakításának határideje a 2016-2017-os bajnoki évad licenc alapeljárás ütemtervében meghatározott szakmai hiánypótlás vége.

(9) **Tartalékpálya:**

A sportszervezetnek rendelkeznie olyan pályával (pályákkal) amely rossz időjárási viszonyok között a center pálya megóvása érdekében illetve használhatatlansága miatt biztosítja a mérkőzés lebonyolítását. Ennek a pályának (pályáknak) is rendelkeznie kell a különböző szakhatóságok és szervezetek által ellenőrzött biztonságtechnikai bejárást igazoló jegyzőkönyvvel, a mérkőzést az ebben megállapított nézőszám mellett lehet megrendezni.

Az ebben a pontban megfogalmazott követelmények kialakításának határideje a 2016-2017-os bajnoki évad licenc alapeljárás ütemtervében meghatározott szakmai hiánypótlás vége.

## **E kategória**

### **4.§**

#### **A létesítményekre vonatkozó kötelező előírások**

(1) **Tájékoztató táblák:**

A létesítmény közvetlen környékén – a létesítményen kívül a fő belépési helyeken – (jól látható helyeken, távolról is megfelelően olvasható módon) útbaigazító - tájékoztató táblákat kell elhelyezni, illetve a biztonsági személyzetet ki kell képezni a megfelelő útbaigazításra.

A nézők magatartási szabályaira vonatkozó előírásokról, valamint, a hazai, illetve a vendégnézők szektorok szerinti elhelyezéséről a szervező köteles a létesítményen kívül, jól látható helyen tájékoztatást nyújtani.

(2) **Külső kerítés:**

A létesítményt legalább 2,0 m magas, szilárd anyagból készült külső kerítés veszi körül; oly módon, hogy a stadionban tartózkodó és a még be nem léptetett szurkoló ne találkozzon.

(3) **Bejáratok:**

A létesítmény rendelkezik a nézőtér befogadó képességének megfelelő számú bejáratokkal.

A vendégcsapat szurkolóinak külön kaput kell biztosítani.

A bejáratok kapuknál szűkítő folyosókat kell kialakítani, amely mobil megoldással is biztosítható.

A kiléptetésnél olyan szélességű kapuról kell gondoskodni, amely biztosítja a szurkolók gyors, biztonságos és akadálymentes távozását.

(4) **Beléptető rendszer:**

1. A szervező a nézők egyedi azonosítására alkalmas biztonsági beléptető és ellenőrző rendszert (a továbbiakban: beléptető rendszer) alkalmazhat.
2. A beléptető rendszer elemei:
  - egyéni jegyértékesítési rendszer
  - beléptető kapuk

- kamerarendszer
- vezetési pont

(5) **Nézőtér kialakítása:**

A nézőteret a kaputól a szektorokig el kell látni megfelelő tájékoztató jelzésekkel. A vendégcsapat szurkolóinak külön szektort vagy szektorokat kell biztosítani, külön bejárati kapuval és a mellette lévő pénztárral. A nézőtéren mind a sorokat, mind az egyedi ülőhelyeket meg kell számozni. A létesítmény befogadóképességének legkevesebb 10 %-át biztosítani kell kizárólag a vendégszurkolók számára a nézőtér elkülönített területén. A nézőtér burkolatát folyamatosan olyan állapotban kell tartani, hogy az balesetmentes legyen és annak felszedése, illetve a játéktérre történő bedobálása ne legyen lehetséges. A szervezőnek biztosítani kell a mérkőzés napján a létesítmény tisztaságát, kiemelten a nézőtér, a büfék, a WC-k és egészségügyi helyiségek vonatkozásában. Az érvényes építési és tervezési jogszabályok szerint a higiéniai, egészség- és környezetvédelmi szempontokból a mérkőzésekhez az alacsony külső hőmérséklet esetén biztosítani kell tudni az üzemelő épületszerkezeteken belüli alapfűtést. Követelmény a nézők számára üzemelő helyiségek tervezett rendeltetésének megfelelő szellőzési, fűtési, természetes és mesterséges megvilágítási lehetőségét. A létesítményben a mozgáskorlátozottak és segítőik részére az érvényes építési jogszabályok szerint kialakított bejáratot és ülőhelyeket kell a fenntartani.

(6) **Kiszolgáló helyiségek felnőttek részére:**

1000 fő nézőnként férfiaknak 4 darab angol WC-t és 8 darab piszoárt, női nézőknek 8 darab angol WC-t kell biztosítani, melyekben lennie kell legalább hideg vizes kézmosási, kéztörleri és/vagy kézszáritási lehetőségnek.

"1000 fő nézőnként: férfiaknak 4 angol WC-t és 8 piszoárt, női nézőknek 8 angol WC-t kell biztosítani"							
Stadion	Férfi		Női	Fiú		Lány	
	wc	piszoár	wc	hazai oldal	vendég oldal	hazai oldal	vendég oldal
500	2	4	4	1	1	1	1
1000	4	8	8	2	2	2	2
2000	8	16	16	2	2	2	2
3000	12	24	24	2	2	2	2
4000	16	32	32	2	2	2	2
5000	20	40	40	2	2	2	2
6000	24	48	48	2	2	2	2
7000	28	56	56	2	2	2	2
8000	32	64	64	2	2	2	2
9000	36	72	72	2	2	2	2
10000	40	80	80	2	2	2	2
11000	44	88	88	2	2	2	2
12000	48	96	96	2	2	2	2
13000	52	104	104	2	2	2	2
14000	56	112	112	2	2	2	2
15000	60	120	120	2	2	2	2

*Mennyiségyszámítási útmutató*

A kiszolgáló helyiségeket a lehetőségekhez képest a legjobban megközelíthető helyen kell elhelyezni az ülőhelyekhez, szektorokhoz, lelátókhoz képest.

Amennyiben nem biztosított a nézőszámhoz megfelelő számú WC, a létesítményt csak az annak megfelelő nézőszámára lehet hitelesíteni.

(7) **Gyermekek részére:**

Fentiekén felül fiúgyermekek részére 2 darab kisméretű, alacsonyan szerelt piszoárt, a lány gyermekek részére 2 darab kisméretű, alacsonyra ültetett angol WC-t kell felszerelni mind a hazai mind a vendégoldalon.

(8) **Mozgássérültek:**

Minden 15 fő kerekesszékes mozgássérült után számítva a részükre egy általuk használható WC-t kell biztosítani.

(9) **Mobil WC:**

nem használható

(10) **Büfék:**

A nézők részére legalább 1 darab épített szerkezetű, az év teljes időszakában gyors kiszolgálásra alkalmas büfét, azaz állópultos, italfogyasztásra szakosodott, árusítóhelyet kell biztosítani olyan kiszolgáló személyzet elhelyezésére alkalmas kapacitással, amely biztosítja a nézők megfelelő színvonalú kiszolgálását (mérkőzés előtt, közben, félidőben és a mérkőzés után is).

(11) **Mobil büfé:**

nem használható

(12) **Lelátók fedése:**

A stadion egyik hosszanti, oldalvonal melletti lelátóját annak teljes hosszúságában (a lefedésre kerülő rész függőleges vetületében az első sorokat is takarva) be kell fedni. Ennek határideje a 2016-2017-es bajnoki évad licenc alapeljárás ütemtervében meghatározott szakmai hiánypótlás vége.

(13) **Biztonságtechnikai előírások:**

A mérkőzés biztonsági feltételeinek megteremtése érdekében a szervezők biztonsági szolgálatokat alkalmazhatnak. A létesítmény bejáratától (kapuktól) a nézőtérig (szektorokig) acélszerkezetű kerítéssel kell biztosítani a hazai- és vendégszurkolók elválasztását, ahol a beléptető kapuk egymás mellett vannak. A nézőtéren különálló szektorokat kell kialakítani. A stadionokban az érvényes munkabiztonsági és munkavédelmi jogszabályokban rögzített előírások szerint az összes látogató néző és kisegítő számára megközelíthető közlekedési útvonalban lévő akadály jelöléséhez a nyilvános átjárókat és lépcsőket feltűnő színűre (pl. szürke beton felület esetében sárgára) kell festeni.

Az egyes szektorokból tűz, (tömeg) verekedés, stb. esetén a pályára való menekülés lehetőségét a játéktér irányába nyíló sárgára festett ún. menekülő kapukon keresztül kell biztosítani. A menekülő kapukat a mérkőzés alatt nem szabad nyitva tartani, hanem olyan zárat kell alkalmazni, amely indokolt esetben azonnal nyitható.

(14) **Hangosítás:**

A létesítményen belül és kívül tartózkodók részére – a nézőtéri zaj mellett is – tisztán hallható, megfelelő erősségű tájékoztatást kell biztosítani a mérkőzéssel kapcsolatos eseményekről.

A létesítmény hangosítási rendszere a biztonsági vezetési pont hangosítására, a vezetési pont személyzete által, bármikor átkapcsolható legyen.

(15) **Eredményjelző berendezés:**

Elektromos üzemeltetésűnek kell lenni. Funkciója, hogy mutassa a mérkőzés időtartamát, a csapatok összeállítását, az eredmény alakulását. Kijelző mérete: legalább 20m<sup>2</sup> méter.

(16) **A játékos öltöző:**

Rendelkezik a sportlétesítmény legalább két zárható, fűthető, világítható játékos öltözővel, melyekben biztosítva van a kulturált öltözködés, tisztálkodás feltétele. Öltözőnként 20 fő részére kell biztosítani ülőhelyet és ruhásszekrényeket (fogasokat). Közvetlenül az öltözőkből kell nyílani a zuhanyzónak (fürdőnek), benne 3 darab hideg - meleg vizes zuhanyzóállással, hideg - meleg vizes kézmosóval és a mellékhelyiségnek, benne 2 darab angol WC-vel és 1 darab piszoárral.

(17) **Játékvezetői öltöző:**

Rendelkezik a sportlétesítmény legalább 2 darab zárható, fűthető és kellően megvilágított játékvezetői öltözővel, melyekben biztosítva van a kulturált öltözködés, tisztálkodás lehetősége.

A játékvezetők részére kijelölt öltözőben az alábbiakat kell biztosítani:

- a) 4 fő részére ülőhelyet, öltözőszekrényt (fogast);
- b) 1 darab íróasztalt, 2 darab székkal;
- c) 1 darab hűtőszekrény;
- d) Számítógépet, nyomtatót és internet hozzáférést
- e) közvetlenül az öltözőből kell nyílani a zuhanyzónak és az angol típusú WC-nek és kézmosónak.

(18) **Orvosi és ellenőrző (dopping-kontroll) szoba:**

Az öltözők mellett (vagy azon a folyosón) kell lenni az orvosi és ellenőrző (dopping-kontroll) szobának.

Orvosi szoba felszereltsége: 1 darab vizsgálóágy, 1 darab hordágy, 1 darab üvegszekrény (a gyógyszereknek), 1 darab oxigénpalack (maszkkal), 1 darab vérnyomásmérő és 1 darab telefonkészülék; 1 darab újraélesztő készülék, 1 darab hűtőszekrény. Dopping szoba: ennek a helyiségnek az öltözők közelében kell lennie olyan helyen, amely nem érhető el a nyilvánosság és a média részére.

Legalább 20 m<sup>2</sup> alapterületűnek kell lennie, tartalmaznia kell egy váró helyiséget, egy helyiséget a tesztek elvégzéséhez, egy darab WC-t és kézmosót a szomszédos helyen. A váró résznek 8 fő részére kell biztosítani ülőhelyet, zárható vagy akasztós szekrényt és egy hűtőszekrényt. A teszt helyiségben biztosítani kell egy asztalt, 4 darab széket, egy folyóvizes mosdót, egy zárható szekrényt, és egy WC-t a szomszédos helyiségben. A WC-nek közvetlenül a teszt szoba mellett kell lennie, vagy külön helyiségben, de akkor direkt átjárási lehetősége kell, hogy legyen a teszt szobával. A WC-ben egy darab angol WC-nek, egy folyóvizes mosdónak és lehetőség szerint egy tusolónak kell lennie. A WC-ben egy darab angol WC-nek, egy folyóvizes mosdónak és lehetőség szerint egy tusolónak kell lennie.



**(19) Biztonsági irányító csoport helyisége:**

A létesítményen belül úgy kell elhelyezni, hogy a nézőtér minden egyes pontja jól belátható legyen és biztosítva legyen a szurkolóktól való zavartalan működése. Közvetlen kapcsolatban kell lenni a létesítményben kialakított hangosító és elektronikus vezérlő helyiségével, és biztosítva legyen a hangosítás önálló átvétele.

**5. §****A játéktérre és közvetlen környezetére vonatkozó előírások****(1) Center pálya:**

Természetes füves talajú pálya, melynek paraméterei:

Hosszúsága: 105 m

Szélessége: 68 m

**(2) Pályaszerkezet elemei:**

1. A játéktér felületének zöldnek kell lennie, fehér vonalazással.
2. A játéktér alatt olyan méretezésű és kialakítású vízelvezető rendszernek kell lennie, amely megfelelően biztosítja, hogy a pálya özönvízszerű esőzés során sem válik játékra alkalmatlanná.
3. Automata és megfelelően korszerű öntözőrendszer beépítése.
4. A játéktér felett semmilyen tárgy nem lóghat be 21 méteres szint alá.

Az (2) 1. és (2) 2. rendszerek kialakításának határideje a 2015-2016-os bajnoki évad licenc alapeljárás ütemtervében meghatározott szakmai hiánypótlás vége.

**(3) Tartalék játékvezető:**

Részére külön kispadot szükséges biztosítani a felező vonalnál. Itt kell elhelyezni: 1 darab asztalt és 1 darab széket, amely be vannak fedve.

**(4) Kispadok (a hazai és vendégcsapat részére):**

Helye: azonos oldalon, a játéktér és a belső kerítés között a felezővonal közelében úgy, hogy az oldalvonalától a kispad eleje közti távolság legalább 3,0 m legyen.

Mérete: hossza legkevesebb 14 fő részére elegendő legyen, szélessége (lefedettsége) legalább 1,5 m; magassága legalább 2,2 m.

Kialakítása: fedett a nézőtér felé lévő lejtéssel, hátfala a nézőtér felőli oldalon, az oldalvonalal párhuzamos, a két oldalfala merőleges az oldalvonalra, a játékos kijáró felőli oldalakra pedig „HAZAI”, ill. „VENDÉG” feliratok kerülnek; a „HAZAI” felirat helyett a hazai sportszervezet neve is használható.

**(6) Technikai zóna:**

A mérkőzés alatti szabad edzői mozgás biztosítására edzői jelzővonalat kell felfesteni; A kispadok oldalaitól 1-1 méterre oldalirányban, a pálya oldalvonalától 1 m-re jelzővonalat kell felfesteni a mérkőzés alatti szabad edzői mozgás biztosítására.

A vonalazást kb. 1,4 m hosszúságú megszakításokkal kell kijelölni.

**(7) Hordágy:**

A két kispad között úgy kell elhelyezni, hogy az a közlekedést ne zavarja;

Lehet: - hagyományos (kézi), mely gyalogos beteg szállítást biztosít;

- elektromos meghajtású (önjáró): egy gépkocsivezetővel.

Szükség van két fő hordágyvivőre megkülönböztető mellényviseléssel.

- (8) **Készenléti táska:**  
Tartalma: Mentőtakaró min. 2100 x 1600 mm, kötöző kendő, gyorskötöző-pólya, ragtapasz, mullpólya, törlikendő, háromszögekendő, szabóolló, elsősegély-olló, egyszer használatos kesztyű, gumi szájpecek, nyelv spatula, kísérő jegy a sérültnek íróeszköz, zseblámpa.
- (9) **Belső kerítés:**  
Figyelembe véve a létesítmények kialakítását, a belső kerítést úgy kell kialakítani a nézőtér és a játéktér között, hogy a különösen veszélyes helyeken megakadályozza, illetve jelentősen megnehezítse a nézők játéktérre történő bejutását.
- (10) **Játékos kijáró:**  
Az öltözőkből a játéktérre vezető, minden irányból zárt közlekedő útvonal, mely a játékosok, játékvezetők és a csapatokhoz közvetlenül tartozó sportvezetők biztonságos közlekedését biztosítja a mérkőzés idején;  
Szélessége legalább 1,5 m, magassága mindenhol (még az esetleges lépcsőknél ill. a lejtőknél is) érje el 2 métert.  
Kialakítása: egyenletes járófelület, csúszásgátló burkolattal;  
8 m-nél hosszabb távolság valamint belső lépcső ill. lejtő esetén elektromos megvilágítás;  
Oldalfalának sima felületűnek kell lenni, kiálló tárgy, vagy bármilyen berendezés illetve pályahasználati eszköz ott nem tárolható; „JÁTÉKOS KIJÁRÓ” feliratú táblával kell ellátni az öltözők felőli részen.  
Háromnál több lépcső ill. ennek megfelelő szintkülönbség esetén kétoldalú kapaszkodó korlátot kell balesetveszély mentesen kialakítani.
- (11) **Pályavilágítás:**  
A játéktér megvilágítása nem kötelező, de amennyiben a pálya rendelkezik világitással abban az esetben olyan berendezéssel (reflektorokkal) kell biztosítani, melyek minimális fényereje a pályán átlagosan 660 Lux (minden bajnoki év kezdetén a pálya hitelesítési fénymérését el kell végeztetni).

## 6. § Egyéb szolgáltatások

- (1) **Zászlók elhelyezése:**  
A stadionban legalább 5 darab zászlótartó rudat kell elhelyezni, illetve olyan helyet kell biztosítani, ahova 5 darab zászlót fel lehet függeszteni.
- (2) **Parkoló helyek biztosítása:**  
A szervező sportszervezet a vendég sportszervezet által szervezeten (autóbusz, mikrobusz) érkező szurkolók részére köteles fenntartani térítésmentes, őrzött parkolót a vendégszektor közelében.

A parkolóhelyeket úgy kell elhelyezni, hogy az azt használók mozgása ne korlátozza vagy keresztesse a játékosok, játékvezetők és ellenőrök mozgását.

A 2016-2017-os bajnoki évad licenc alapeljárás ütemtervében meghatározott szakmai hiánypótlás végéig el kell érni, hogy az öltözőépület előtt legalább 2 darab

autóbusz és 10 darab személygépkocsi le tudjon parkolni. Ennek a parkoló területnek zártnak és biztonságosnak kell lennie a csapatok és a játékvezetők épülete előtt.

(3) **Tudósítók és a média munkájának biztosítása:**

A média képviselői részére biztosítani kell a parkolóból a munkahelyre jutás biztonságos feltételeit. A munkahelyeken megfelelő mennyiségű és kapacitású áram és internet csatlakozási lehetőséget kell kialakítani. Az internet minimális sávszélessége el kell, hogy érje az 3 Mbit/sec-t. A munkahelyeknek jól megvilágítottnak kell lennie.

(4) **Sajtólelátó:**

A lelátón a tudósítók részére legkevesebb 20 darab ülőhelyet kell biztosítani, ebből 10 fő részére asztallal felszerelt széket kell kialakítani olyan fedett helyen, ahonnan a mérkőzés eseményei jól láthatóan nyomon követhetőek.

(5) **Kameraállások:**

A mérkőzést közvetítő fő kamerának olyan fedett helyet kell biztosítani, ahonnan megfelelő rálátás nyílik a pályára és a nézőterre. A fő kameraállítás a lehetőleg a pálya hosszanti oldalán a nap állásának háttal, a lehető legmagasabb helyen legyen, és elhelyezésére alkalmas kell, hogy legyen, ennek legkisebb mérete 3 m<sup>2</sup>. A 16-osok vonalában is kell legalább 4-4 m<sup>2</sup> kamerahelyet biztosítani mindkét oldalon.

(6) **Kommentátorállások:**

A nézőtér közvetítési oldalán a nézőteret úgy kell kialakítani, hogy lehetőség legyen legalább 1 darab kommentatori állást elhelyezni, a riporterek részére páholszerűen kialakított közvetítő hellyel, a pálya középvonalának meghosszabbításához a lehető legközelebb, megfelelő megvilágítással, legalább 1 darab asztallal és 3 darab székekkel valamint internet csatlakozási lehetőséggel olyan fedett helyen, ahonnan a mérkőzés eseményei jól láthatóan nyomon követhetőek

(7) **Gyorsinterjúk helye:**

Legalább 1 darab olyan helyet kell kialakítani a játékos kijáróban, amit a televízió mérkőzés után használhat a gyorsnyilatkozatok felvételére alkalmas gyors interjúk készítésének lehetőségére, melynek mérete 2,5 m x 2,5 m.

(8) **Vegyes (Mix) zóna:**

A mérkőzés utáni riportok készítéséhez ki kell alakítani 1 darab közvetítésre alkalmas világítással kiépített „Mix zónát”, amely terület a játékos öltöző és az épület kijárata között helyezkedik el és egyidejűleg elfér 15 fő.

Az ebben a pontban megfogalmazott követelmények kialakításának határideje a 2016-2017-os bajnoki évad licenc alapeljárás ütemtervében meghatározott szakmai hiánypótlás vége.

(9) **Tartalékpálya:**

A sportszervezetnek rendelkeznie olyan pályával (pályákkal) amely rossz időjárási viszonyok között a center pálya megóvása érdekében illetve használhatatlansága miatt biztosítja a mérkőzés lebonyolítását. Ennek a pályának (pályáknak) is

rendelkeznie kell a különböző szakhatóságok és szervezetek által ellenőrzött biztonságtechnikai bejárást igazoló jegyzőkönyvvel, a mérkőzést az ebben megállapított nézőszám mellett lehet megrendezni.

Az ebben a pontban megfogalmazott követelmények kialakításának határideje a 2016-2017-os bajnoki évad licenc alapeljárás ütemtervében meghatározott szakmai hiánypótlás vége.

## **F kategória**

### **4.§**

#### **A létesítményekre vonatkozó kötelező előírások**

(1) **Tájékoztató táblák:**

A létesítmény közvetlen környékén – a létesítményen kívül a fő belépési helyeken – (jól látható helyeken, távolról is megfelelően olvasható módon) útbaigazító - tájékoztató táblákat kell elhelyezni, illetve a biztonsági személyzetet ki kell képezni a megfelelő útbaigazításra.

A nézők magatartási szabályaira vonatkozó előírásokról, valamint, a hazai, illetve a vendégnézők szektorok szerinti elhelyezéséről a szervező köteles a létesítményen kívül, jól látható helyen tájékoztatást nyújtani.

(2) **Külső kerítés:**

A létesítményt legalább 2,0 m magas, szilárd anyagból készült külső kerítés veszi körül; oly módon, hogy a stadionban tartózkodó és a még be nem léptetett szurkoló ne találkozzon.

(3) **Bejárati kapu:**

A létesítmény rendelkezik a nézőtér befogadó képességének megfelelő számú bejárati kapuval.

A vendégcsapat szurkolóinak külön kaput kell biztosítani.

A bejárati kapuknál szűkítő folyosókat kell kialakítani, amely mobil megoldással is biztosítható.

A kiléptetésnél olyan szélességű kapuról kell gondoskodni, amely biztosítja a szurkolók gyors, biztonságos és akadálymentes távozását.

(4) **Beléptető rendszer:**

1. A szervező a nézők egyedi azonosítására alkalmas biztonsági beléptetési és ellenőrző rendszert (a továbbiakban: beléptető rendszer) alkalmazhat.

2. A beléptető rendszer elemei:

- egyéni jegyértékesítési rendszer
- beléptető kapuk
- kamerarendszer
- vezetési pont

(5) **Nézőtér kialakítása:**

A nézőteret a kaputól a szektorokig el kell látni megfelelő tájékoztató jelzésekkel. A vendégcsapat szurkolóinak külön szektort vagy szektorokat kell biztosítani, külön

bejárati kapuval és a mellette lévő pénztárral. A nézőtérén mind a sorokat, mind az egyedi ülőhelyeket meg kell számozni. A létesítmény befogadóképességének legkevesebb 10 %-át biztosítani kell kizárólag a vendégszurkolók számára a nézőtér elkülönített területén. A nézőtér burkolatát folyamatosan olyan állapotban kell tartani, hogy az balesetmentes legyen és annak felszedése, illetve a játéktérre történő bedobálása ne legyen lehetséges. A szervezőnek biztosítani kell a mérkőzés napján a létesítmény tisztaságát, kiemelten a nézőtér, a büfék, a WC-k és egészségügyi helyiségek vonatkozásában. Az érvényes építési és tervezési jogszabályok szerint a higiéniai, egészség- és környezetvédelmi szempontokból a mérkőzésekhez az alacsony külső hőmérséklet esetén biztosítani kell tudni az üzemelő épületszerkezeteken belüli alapfűtést. Követelmény a nézők számára üzemelő helyiségek tervezett rendeltetésének megfelelő szellőzési, fűtési, természetes és mesterséges megvilágítási lehetőségét. A létesítményben a mozgáskorlátozottak és segítőik részére az érvényes építési jogszabályok szerint kialakított bejáratot és ülőhelyeket kell a fenntartani.

**(6) Kiszolgáló helyiségek felnőttek részére:**

1000 fő nézőnként férfiaknak 4 darab angol WC-t és 8 darab piszoárt, női nézőknek 8 darab angol WC-t kell biztosítani, melyekben lennie kell legalább hideg vizes kézmosási, kéztörleri és/vagy kézszáritási lehetőségnek.

"1000 fő nézőnként: férfiaknak 4 angol WC-t és 8 piszoárt, női nézőknek 8 angol WC-t kell biztosítani"							
Stadion	Férfi		Női	Fiú		Lány	
Ülőhely nézőszáma	wc	piszoár	wc	hazai oldal	vendég oldal	hazai oldal	vendég oldal
500	2	4	4	1	1	1	1
1000	4	8	8	2	2	2	2
2000	8	16	16	2	2	2	2
3000	12	24	24	2	2	2	2
4000	16	32	32	2	2	2	2
5000	20	40	40	2	2	2	2
6000	24	48	48	2	2	2	2
7000	28	56	56	2	2	2	2
8000	32	64	64	2	2	2	2
9000	36	72	72	2	2	2	2
10000	40	80	80	2	2	2	2
11000	44	88	88	2	2	2	2
12000	48	96	96	2	2	2	2
13000	52	104	104	2	2	2	2
14000	56	112	112	2	2	2	2
15000	60	120	120	2	2	2	2

*Mennyiségyszámítási útmutató*

A kiszolgáló helyiségeket a lehetőségekhez képest a legjobban megközelíthető helyen kell elhelyezni az ülőhelyekhez, szektorokhoz, lelátókhoz képest. Amennyiben nem biztosított a nézőszámhoz megfelelő számú WC, a létesítményt csak az annak megfelelő nézőszámára lehet hitelesíteni.

**(7) Mobil WC:**

nem használható

(8) **Büfék:**

A nézők részére legalább 1 darab épített szerkezetű, az év teljes időszakában gyors kiszolgálásra alkalmas büfét, azaz állópultos, italfogyasztásra szakosodott, árusítóhelyet kell biztosítani olyan kiszolgáló személyzet elhelyezésére alkalmas kapacitással, amely biztosítja a nézők megfelelő színvonalú kiszolgálását (mérkőzés előtt, közben, félidőben és a mérkőzés után is).

(9) **Mobil büfé:**

nem használható

(10) **Lelátók fedése:**

A stadion egyik oldalvonal melletti lelátóját legalább 1/2-ed hosszúságban (a lefedésre kerülő rész függőleges vetületében az első sorokat is takarva) be kell fedni. Ennek határideje a 2016-2017-es bajnoki évad licenc alapeljárás ütemtervében meghatározott szakmai hiánypótlás vége.

(11) **Biztonságtechnikai előírások:**

A mérkőzés biztonsági feltételeinek megteremtése érdekében a szervezők biztonsági szolgálatokat alkalmazhatnak. A létesítmény bejáratától (kapuktól) a nézőtérig (szektorokig) acélszerkezetű kerítéssel kell biztosítani a hazai- és vendégszurkolók elválasztását, ahol a beléptető kapuk egymás mellett vannak. A nézőtérén különálló szektorokat kell kialakítani. A stadionokban az érvényes munkabiztonsági és munkavédelmi jogszabályokban rögzített előírások szerint az összes látogató néző és kisegítő számára megközelíthető közlekedési útvonalban lévő akadály jelöléséhez a nyilvános átjárókat és lépcsőket feltűnő színűre (pl. szürke beton felület esetében sárgára) kell festeni.

Az egyes szektorokból tűz, (tömeg) verekedés, stb. esetén a pályára való menekülés lehetőségét a játéktér irányába nyíló sárgára festett un. menekülő kapukon keresztül kell biztosítani. A menekülő kapukat a mérkőzés alatt nem szabad nyitva tartani, hanem olyan zárat kell alkalmazni, amely indokolt esetben azonnal nyitható.

(12) **Hangosítás:**

A létesítményen belül és kívül tartózkodók részére – a nézőtéri zaj mellett is – tisztán hallható, megfelelő erősségű tájékoztatást kell biztosítani a mérkőzéssel kapcsolatos eseményekről.

(13) **Eredményjelző berendezés:**

Elektromos üzemeltetésűnek kell lenni. Funkciója, hogy mutassa a mérkőzés időtartamát, a csapatok összeállítását, az eredmény alakulását.

(14) **A játékos öltöző:**

Rendelkezik a sportlétesítmény legalább két zárható, fűthető, világítható játékos öltözővel, melyekben biztosítva van a kulturált öltözködés, tisztálkodás feltétele. Öltözőnként 20 fő részére kell biztosítani ülőhelyet és ruhásszekrényeket (fogasokat). Közvetlenül az öltözőkből kell nyílni a zuhanyzónak (fürdőnek), benne 3 darab hideg - meleg vizes zuhanyzóállással, hideg - meleg vizes kézmosóval és a mellékhelyiségnek, benne 2 darab angol WC-vel és 1 darab piszoárral.

**(15) Játékvezetői öltöző:**

Rendelkezik a sportlétesítmény legalább 2 darab zárható, fűthető és kellően megvilágított játékvezetői öltözővel, melyekben biztosítva van a kulturált öltözködés, tisztálkodás lehetősége.

A játékvezetők részére kijelölt öltözőben az alábbiakat kell biztosítani:

- a) 4 fő részére ülőhelyet, öltözőszekrényt (fogast);
- b) 1 darab íróasztalt, 2 darab székkal;
- c) 1 darab hűtőszekrény;
- d) Számítógépet, nyomtatót és internet hozzáférést
- e) közvetlenül az öltözőből kell nyílni a zuhanyzónak és az angol típusú WC-nek és kézmosónak.

**(16) Orvosi és ellenőrző (dopping-kontroll) szoba:**

Az öltözők mellett (vagy azon a folyosón) kell lenni az orvosi és ellenőrző (dopping-kontroll) szobának.

Orvosi szoba felszereltsége: 1 darab vizsgálóágy, 1 darab hordágy, 1 darab üvegszekrény (a gyógyszereknek), 1 darab oxigénpalack (maszkkal), 1 darab vérnyomásmérő és 1 darab telefonkészülék; 1 darab újraélesztő készülék, 1 darab hűtőszekrény. Dopping szoba: ennek a helyiségnek az öltözők közelében kell lennie olyan helyen, amely nem érhető el a nyilvánosság és a média részére.

Legalább 20 m<sup>2</sup> alapterületűnek kell lennie, tartalmaznia kell egy váró helyiséget, egy helyiséget a tesztek elvégzéséhez, egy darab WC-t és kézmosót a szomszédos helyen. A váró résznek 8 fő részére kell biztosítani ülőhelyet, zárható vagy akasztós szekrényt és egy hűtőszekrényt. A teszt helyiségben biztosítani kell egy asztalt, 4 darab széket, egy folyóvizes mosdót, egy zárható szekrényt, és egy WC-t a szomszédos helyiségben. A WC-nek közvetlenül a teszt szoba mellett kell lennie, vagy külön helyiségben, de akkor direkt átjárási lehetősége kell, hogy legyen a teszt szobával. A WC-ben egy darab angol WC-nek, egy folyóvizes mosdónak és lehetőség szerint egy tusolónak kell lennie. A WC-ben egy darab angol WC-nek, egy folyóvizes mosdónak és lehetőség szerint egy tusolónak kell lennie.

**(17) Biztonsági irányító csoport helyisége:**

A létesítményen belül úgy kell elhelyezni, hogy a nézőtér minden egyes pontja jól belátható legyen és biztosítva legyen a szurkolóktól való zavartalan működése. Közvetlen kapcsolatban kell lenni a létesítményben kialakított hangosító és elektronikus vezérlő helyiségével, és biztosítva legyen a hangosítás önálló átvétele.

**5. §****A játéktérre és közvetlen környezetére vonatkozó előírások****(1) Center pálya:**

Természetes füves talajú pálya, melynek paraméterei:

Hosszúsága: 105 m

Szélessége: 68 m

**(2) Kispadok (a hazai és vendégcsapat részére):**

Mérete: hossza legkevesebb 13 fő részére elegendő legyen, szélessége (lefedettsége) legalább 1,5 m; magassága legalább 2,2 m.

- (3) **Technikai zóna:**  
A mérkőzés alatti szabad edzői mozgás biztosítására edzői jelzővonalat kell felfesteni; A kispadok oldalaitól 1-1 méterre oldalirányban, a pálya oldalvonalától 1 m-re jelzővonalat kell felfesteni a mérkőzés alatti szabad edzői mozgás biztosítására. A vonalazást kb. 1,4 m hosszúságú megszakításokkal kell kijelölni.
- (4) **Hordágy:**  
A két kispad között úgy kell elhelyezni, hogy az a közlekedést ne zavarja;  
Lehet: - hagyományos (kézi), mely gyalogos beteg szállítást biztosít;  
- elektromos meghajtású (önjáró): egy gépkocsivezetővel.  
Szükség van két fő hordágyvivőre megkülönböztető mellényviseléssel.
- (5) **Készenléti táska:**  
Tartalma: Mentőtakaró min. 2100 x 1600 mm, kötöző kendő, gyorskötöző-pólya, ragtapasz, mullópólya, törülőkendő, háromszögekendő, szabóolló, elsősegély-olló, egyszer használatos kesztyű, gumi szájpecek, nyelv spatula, kíséző jegy a sérültnek íróeszköz, zseblámpa.
- (6) **Belső kerítés:**  
Figyelembe véve a létesítmények kialakítását, a belső kerítést úgy kell kialakítani a nézőtér és a játéktér között, hogy a különösen veszélyes helyeken megakadályozza, illetve jelentősen megnehezítse a nézők játéktérre történő bejutását.
- (7) **Játékos kijáró:**  
Az öltözőkből a játéktérre vezető, minden irányból zárt közlekedő útvonal, mely a játékosok, játékvezetők és a csapatokhoz közvetlenül tartozó sportvezetők biztonságos közlekedését biztosítja a mérkőzés idején;  
Szélessége legalább 1,5 m, magassága mindenhol (még az esetleges lépcsőknél ill. a lejtőknél is) érje el 2 métert.  
Kialakítása: egyenletes járófelület, csúszásgátló burkolattal;  
8 m-nél hosszabb távolság valamint belső lépcső ill. lejtő esetén elektromos megvilágítás;  
Oldalfalának sima felületűnek kell lenni, kiálló tárgy, vagy bármilyen berendezés illetve pályahasználati eszköz ott nem tárolható; „JÁTÉKOS KIJÁRÓ” feliratú táblával kell ellátni az öltözők felőli részen.  
Háromnál több lépcső ill. ennek megfelelő szintkülönbség esetén kétoldalú kapaszkodó korlátot kell balesetveszély mentesen kialakítani.
- (8) **Pályavilágítás:**  
A játéktér megvilágítása nem kötelező, de amennyiben a pálya rendelkezik világitással abban az esetben olyan berendezéssel (reflektorokkal) kell biztosítani, melyek minimális fényereje a pályán átlagosan 660 Lux (minden bajnoki év kezdetén a pálya hitelesítési fénymérését el kell végeztetni).



## 6. § Egyéb szolgáltatások

(1) **Zászlók elhelyezése:**

A stadionban legalább 5 darab zászlótartó rudat kell elhelyezni, illetve olyan helyet kell biztosítani, ahova 5 darab zászlót fel lehet függeszteni.

(2) **Parkoló helyek biztosítása:**

A szervező sportszervezet a vendég sportszervezet által szervezeten (autóbusz, mikrobusz) érkező szurkolók részére köteles fenntartani térítésmentes, őrzött parkolót a vendégszektor közelében.

A parkolóhelyeket úgy kell elhelyezni, hogy az azt használók mozgása ne korlátozza vagy keresztezze a játékosok, játékvezetők és ellenőrök mozgását.

A 2016-2017-os bajnoki évad licenc alapeljárás ütemtervében meghatározott szakmai hiánypótlás végéig el kell érni, hogy az öltözőépület előtt legalább 2 darab autóbusz és 10 darab személygépkocsi le tudjon parkolni. Ennek a parkoló területnek zártnak és biztonságosnak kell lennie a csapatok és a játékvezetők épülete előtt.

(3) **Tudósítók és a média munkájának biztosítása:**

A média képviselői részére biztosítani kell a parkolóból a munkahelyre jutás biztonságos feltételeit. A munkahelyeken megfelelő mennyiségű és kapacitású áram és internet csatlakozási lehetőséget kell kialakítani. Az internet minimális sávszélessége el kell, hogy érje az 3 Mbit/sec-t. A munkahelyeknek jól megvilágítottak kell lennie.

(4) **Tartalékpálya:**

A sportszervezetnek rendelkeznie olyan pályával (pályákkal) amely rossz időjárási viszonyok között a center pálya megóvása érdekében illetve használhatatlansága miatt biztosítja a mérkőzés lebonyolítását. Ennek a pályának (pályáknak) is rendelkeznie kell a különböző szakhatóságok és szervezetek által ellenőrzött biztonságtechnikai bejárást igazoló jegyzőkönyvvel, a mérkőzést az ebben megállapított nézőszám mellett lehet megrendezni.

Az ebben a pontban megfogalmazott követelmények kialakításának határideje a 2016-2017-os bajnoki évad licenc alapeljárás ütemtervében meghatározott szakmai hiánypótlás vége.

## **G kategória**

### **4.§**

#### **A létesítményekre vonatkozó kötelező előírások**

(1) **Tájékoztató táblák:**

A létesítmény közvetlen környékén – a létesítményen kívül a fő belépési helyeken – (jól látható helyeken, távolról is megfelelően olvasható módon) útbaigazító - tájékoztató táblákat kell elhelyezni, illetve a biztonsági személyzetet ki kell képezni a megfelelő útbaigazításra.

A nézők magatartási szabályaira vonatkozó előírásokról, valamint, a hazai, illetve a vendégnézők szektorok szerinti elhelyezéséről a szervező köteles a létesítményen kívül, jól látható helyen tájékoztatást nyújtani.

(2) **Külső kerítés:**

A létesítményt külső kerítés veszi körül; oly módon, hogy a stadionban tartózkodó és a még be nem léptetett szurkoló ne találkozzon.

Ahol külső kerítés nincs, ott a 2015/2016-os versenyév rajtjáig meg kell építeni.

(3) **Bejárati kapu:**

A létesítmény rendelkezik a nézőtér befogadó képességének megfelelő számú bejárati kapuval.

A kiléptetésnél olyan szélességű kapuról kell gondoskodni, amely biztosítja a szurkolók gyors, biztonságos és akadálymentes távozását.

(4) **Beléptető rendszer:**

1. A szervező a nézők egyedi azonosítására alkalmas biztonsági beléptetési és ellenőrző rendszert (a továbbiakban: beléptető rendszer) alkalmazhat.

2. A beléptető rendszer elemei:

- egyéni jegyértékesítési rendszer
- beléptető kapuk
- kamerarendszer
- vezetési pont

(5) **Nézőtér kialakítása:**

A nézőteret a beléptetést biztosító kaputól a szektorokig el kell látni megfelelő tájékoztató jelzésekkel. A létesítmény befogadóképességének legkevesebb 10 %-át biztosítani kell kizárólag a vendégszurkolók számára a nézőtér elkülönített területén. A szervezőnek biztosítani kell a mérkőzés napján a létesítmény tisztaságát, kiemelten a nézőtér, a büfék, a WC-k és egészségügyi helyiségek vonatkozásában.

(6) **Kiszolgáló helyiségek felnőttek részére:**

1000 fő nézőnként férfiaknak 4 darab angol WC-t és 8 darab piszoárt, női nézőknek 8 darab angol WC-t kell biztosítani, melyekben lennie kell legalább hideg vizes kézmosási, kéztörlési és/vagy kézszáritási lehetőségnek.

"1000 fő nézőnként: férfiaknak 4 angol WC-t és 8 piszoárt, női nézőknek 8 angol WC-t kell biztosítani"							
Stadion	Férfi		Női	Fiú		Lány	
	wc	piszoár	wc	hazai oldal	vendég oldal	hazai oldal	vendég oldal
500	2	4	4	1	1	1	1
1000	4	8	8	2	2	2	2
2000	8	16	16	2	2	2	2
3000	12	24	24	2	2	2	2
4000	16	32	32	2	2	2	2
5000	20	40	40	2	2	2	2
6000	24	48	48	2	2	2	2
7000	28	56	56	2	2	2	2
8000	32	64	64	2	2	2	2
9000	36	72	72	2	2	2	2
10000	40	80	80	2	2	2	2
11000	44	88	88	2	2	2	2
12000	48	96	96	2	2	2	2
13000	52	104	104	2	2	2	2
14000	56	112	112	2	2	2	2
15000	60	120	120	2	2	2	2

Mennyiségyszámítási útmutató

A nézőtér lehetőségeihez képest a legjobban megközelíthető helyén a férfiak számára legalább 2 darab vízöblítéses angol WC-t és 4 darab piszoárt, a nők számára legalább 2 darab vízöblítéses angol WC-t kell biztosítani.

(7) **Mobil WC:**

Használható

(8) **Mobil büfé:**

Használható

(9) **Eredményjelző berendezés:**

Nem követelmény az elektromos eredményjelző, de mechanikus működtetésűnek lennie kell.

(10) **A játékos öltöző:**

Rendelkezik a sportlétesítmény legalább 2 darab, egyenként legalább 20 nm-es, zárható, fűthető, világítható csapatöltözővel, amelyekben biztosítva van a kulturált öltözködés, tisztálkodás feltétele. Öltözőnként 20 fő részére kell biztosítani ülőhelyet és ruhásszekrényeket vagy fogasokat. Közvetlenül az öltözőből kell nyílni a zuhanyzónak (fürdőnek), benne 3 darab hideg-meleg vizes (süllyesztett) zuhanyzóállással, hideg-meleg vizes mosdóval. Öltözőnként 1 darab WC-t, benne legalább 1 darab angol WC-t kell biztosítani. Amennyiben a zuhanyzó (fürdő) közös, abban legalább 6 db hideg-meleg vizes zuhanyzóállásnak kell lennie. Amennyiben közös a WC, abban az esetben 2 darab angol WC-t kell biztosítani.

(11) **Játékvezetői öltöző:**

Rendelkezik a sportlétesítmény legalább 1 darab zárható, fűthető és kellően megvilágított, a csapatokétól különálló játékvezetői öltözővel, amelyben biztosítva van a kulturált öltözködés, tisztálkodás feltétele.

A játékvezetők részére kijelölt öltözőben az alábbiakat kell biztosítani:

- a) 4 fő részére ülőhelyet és öltözőszekrényt (fogast);

- b) 1 d darab íróasztalt, 3 d darab szék;
- c) közvetlenül az öltözőből kell nyílni a zuhanyzónak és az angol típusú WC-nek és kézmosónak.

Ha nincs benne zuhanyozási (fürdési) lehetőség, akkor azt és a mellékhelyiséget a csapatoktól különállóan kell biztosítani.

(12) **Digitális jegyzőkönyv feltételrendszere**

A létesítményben a digitális jegyzőkönyv elkészítéséhez szükséges feltételrendszernek – működőképes asztali PC vagy laptop; vezetékes (ajánlott) vagy mobil internetkapcsolat; nyomtató – rendelkezésre kell állnia. A megyei/budapesti igazgatóságok saját versenykiírásaikban külön szabályozzák a digitális jegyzőkönyv használatát.

## 5. §

### A játéktérre és közvetlen környezetére vonatkozó előírások

(1) **Center pálya:**

Természetes füves talajú pálya, melynek paraméterei:

Hosszúsága: 90 - 120 m

Szélessége: 50 - 75 m

(2) **Kispadok (a hazai és vendégcsapat részére):**

Elhelyezés: Az oldalvonalától a kispadok eleje közti távolság legalább 3,0 m kell, hogy legyen. A kispadoknak a felezővonalától mindkét sarokzászló irányába legalább 5 méterre kell lenniük.

A kispadok mérete:

Hossza: legkevesebb 12 fő részére elegendő ülőhely legyen kialakítva.

Szélessége (lefedettsége): legalább 1,5 m

Magassága: legalább 2 m

Kialakítása: fedett, a nézőtér felé lejtéssel, hátfala a nézőtér felőli oldalon, az oldalvonalal párhuzamos, a két oldalfala merőleges az oldalvonalra, a játékos kijáró felőli oldalakra pedig „HAZAI”, illetve „VENDÉG” feliratok kerülnek; a „HAZAI” felirat helyett a hazai sportszervezet neve is használható.

Ennek határideje a 2016-2017-es bajnoki évad licenc alapeljárás ütemtervében meghatározott szakmai hiánypótlás vége.

(3) **Technikai zóna:**

A mérkőzés alatti szabad edzői mozgás biztosítására edzői jelzővonalat kell felfesteni; A kispadok oldalaitól 1-1 méterre oldalirányban, a pálya oldalvonalától 1 m-re jelzővonalat kell felfesteni a mérkőzés alatti szabad edzői mozgás biztosítására.

A vonalazást kb. 1,4 m hosszúságú megszakításokkal kell kijelölni.

(4) **Hordágy:**

A két kispad között úgy kell elhelyezni, hogy az a közlekedést ne zavarja;

Lehet: - hagyományos (kézi), mely gyalogos beteg szállítást biztosít;

- elektromos meghajtású (önjáró): egy gépkocsivezetővel.

Szükség van két fő hordágyvivőre megkülönböztető mellényviseléssel.

- (5) **Készenléti táska:**  
Tartalma: Mentőtakaró min. 2100 x 1600 mm, kötöző kendő, gyorskötöző-pólya, ragtapasz, mullpólya, törülőkendő, háromszögekendő, szabóolló, elsősegély-olló, egyszer használatos kesztyű, gumi szájszepek, nyelv spatula, kísérő jegy a sérültnek íróeszköz, zseblámpa.
- (6) **Belső kerítés:**  
Figyelembe véve a létesítmények kialakítását, a belső kerítést úgy kell kialakítani a nézőtér és a játéktér között, hogy a különösen veszélyes helyeken megakadályozza, illetve jelentősen megnehezítse a nézők játéktérre történő bejutását.
- (7) **Játékos kijáró:**  
Az öltözőkből a játéktérre vezető utat, a játékos kijárót úgy kell kialakítani, hogy azt a játékosok, játékvezetők és a hivatalos, előírt számú közreműködők bármikor biztonságosan használhassák, a közönségtől elkülönítve.  
Kiepített, rögzített játékos kijáró esetében a javasolt paraméterek:  
Befedése nem kötelező.  
Szélessége: legalább 1,5 m  
Kerítés oldal magassága: legalább 1,2 m  
A játékos kijáró oldalkerítése mozgatható (mobil) is lehet.
- (8) **Pályavilágítás:**  
A játéktér megvilágítása nem kötelező, de amennyiben a pálya rendelkezik világítással abban az esetben olyan berendezéssel (reflektorokkal) kell biztosítani, melyek minimális fényereje a pályán átlagosan 300 Lux; (minden bajnoki év kezdetén a hitelesítési bemérést el kell végezteni).
- (9) **Labdafogó háló (ajánlott opcionális):**  
Elhelyezése a játéktéren kívül, a kapuvonallal párhuzamosan, a kapuvonaltól legalább 3,5 méter távolságra lehetséges. Ajánlott hosszúsága legalább 16 méter, magassága legalább 4 méter.
- (10) **A szabványostól eltérő méretű hordozható kapuk megléte**  
A területi I. osztályú sportszervezet számára a hatályos versenykiírás értelmében kötelezően előírt U7, U9, U11 és U13 korosztályos versenyek előírásainak megfelelő méretű és kivitelezésű kapuknak a sportlétesítmény területén rendelkezésre kell állnia.  
Ezeket a kapukat alkalmazás esetén biztonságosan rögzíteni kell.

## 6. §

### Egyéb szolgáltatások

- (1) **Parkoló helyek biztosítása:**  
A parkolóhelyeket úgy kell elhelyezni, hogy az azt használók mozgása ne korlátozza vagy keresztesse a játékosok, játékvezetők és ellenőrök mozgását.  
A 2016-2017-os bajnoki évad licenc alapeljárás ütemtervében meghatározott szakmai hiánypótlás végéig el kell érni, hogy az öltözőépület előtt legalább 2 darab autóbusz és 10 darab személygépkocsi le tudjon parkolni. Ennek a parkoló

területnek zártnak és biztonságosnak kell lennie a csapatok és a játékvezetők épülete előtt.

(2) **Tudósítók és a média munkájának biztosítása:**

A média képviselői részére biztosítani kell a parkolóból a munkahelyre jutás biztonságos feltételeit. A munkahelyeken megfelelő mennyiségű és kapacitású áram és internet csatlakozási lehetőséget kell kialakítani. Az internet minimális sávszélessége el kell, hogy érje az 3 Mbit/sec-t. A munkahelyeknek jól megvilágítottnak kell lennie.

## **H kategória**

### **4.§**

#### **A létesítményekre vonatkozó kötelező előírások**

(1) **Tájékoztató táblák:**

A létesítmény közvetlen környékén – a létesítményen kívül a fő belépési helyeken – (jól látható helyeken, távolról is megfelelően olvasható módon) útbaigazító - tájékoztató táblákat kell elhelyezni, illetve a biztonsági személyzetet ki kell képezni a megfelelő útbaigazításra.

A nézők magatartási szabályaira vonatkozó előírásokról, valamint, a hazai, illetve a vendégnézők szektorok szerinti elhelyezéséről a szervező köteles a létesítményen kívül, jól látható helyen tájékoztatást nyújtani.

(2) **Külső kerítés:**

A létesítményt külső kerítés veszi körül; oly módon, hogy a stadionban tartózkodó és a még be nem léptetett szurkoló ne találkozzon.

Ahol külső kerítés nincs, ott a 2015/2016-os versenyév rajtjáig meg kell építeni.

(3) **Bejárati kapu:**

A létesítmény rendelkezik a nézőtér befogadó képességének megfelelő számú bejárati kapuval.

A kiléptetésnél olyan szélességű kapuról kell gondoskodni, amely biztosítja a szurkolók gyors, biztonságos és akadálymentes távozását.

(4) **Beléptető rendszer:**

1. A szervező a nézők egyedi azonosítására alkalmas biztonsági beléptetési és ellenőrző rendszert (a továbbiakban: beléptető rendszer) alkalmazhat.

2. A beléptető rendszer elemei:

- egyéni jegyértékesítési rendszer
- beléptető kapuk
- kamerarendszer
- vezetési pont

(5) **Nézőtér kialakítása:**

A nézőteret a beléptetést biztosító kaputól a szektorokig el kell látni megfelelő tájékoztató jelzésekkel. A létesítmény befogadóképességének legkevesebb 10 %-át

biztosítani kell kizárólag a vendégszurkolók számára a nézőtér elkülönített területén. A szervezőnek biztosítani kell a mérkőzés napján a létesítmény tisztaságát, kiemelten a nézőtér, a büfék, a WC-k és egészségügyi helyiségek vonatkozásában.

(6) **Kiszolgáló helyiségek felnőttek részére:**

1000 fő nézőnként férfiaknak 4 darab angol WC-t és 8 darab piszoárt, női nézőknek 8 darab angol WC-t kell biztosítani, melyekben lennie kell legalább hideg vizes kézmosási, kéztörlési és/vagy kézszáritási lehetőségnek.

"1000 fő nézőnként: férfiaknak 4 angol WC-t és 8 piszoárt, női nézőknek 8 angol WC-t kell biztosítani"							
Stadion	Férfi		Női	Fiú		Lány	
Ülőhely nézőszáma	wc	piszoár	wc	hazai oldal	vendég oldal	hazai oldal	vendég oldal
500	2	4	4	1	1	1	1
1000	4	8	8	2	2	2	2
2000	8	16	16	2	2	2	2
3000	12	24	24	2	2	2	2
4000	16	32	32	2	2	2	2
5000	20	40	40	2	2	2	2
6000	24	48	48	2	2	2	2
7000	28	56	56	2	2	2	2
8000	32	64	64	2	2	2	2
9000	36	72	72	2	2	2	2
10000	40	80	80	2	2	2	2
11000	44	88	88	2	2	2	2
12000	48	96	96	2	2	2	2
13000	52	104	104	2	2	2	2
14000	56	112	112	2	2	2	2
15000	60	120	120	2	2	2	2

Mennyiségyszámítási útmutató

A nézőtér lehetőségeihez képest a legjobban megközelíthető helyén a férfiak számára legalább 2 darab vízöblítéses angol WC-t és 4 darab piszoárt, a nők számára legalább 2 darab vízöblítéses angol WC-t kell biztosítani.

(7) **Mobil WC:**

Használható

(8) **Mobil büfé:**

Használható

(9) **Eredményjelző berendezés:**

Nem követelmény az elektromos eredményjelző, de mechanikus működtetésűnek lennie kell.

(10) **A játékos öltöző:**

Rendelkezik a sportlétesítmény legalább 2 darab, egyenként legalább 20 m<sup>2</sup>-es, zárható, fűthető, világítható csapatöltözővel, amelyekben biztosítva van a kulturált öltözködés és tisztálkodás feltétele.

Közvetlenül az öltözőből kell nyílítani a zuhanyzónak (fürdőnek), benne 2 darab hideg-meleg vizes (süllyesztett) zuhanyzóállással, hideg-meleg vizes mosdóval.

**(11) Játékvezetői öltöző:**

Rendelkezik a sportlétesítmény legalább 1 darab zárható, fűthető és kellően megvilágított, a csapatokétól különálló játékvezetői öltözővel, amelyben biztosítva van a kulturált öltözködés, tisztálkodás feltétele.

A játékvezetők részére kijelölt öltözőben az alábbiakat kell biztosítani:

- a) 4 fő részére ülőhelyet és öltözőszekrényt (fogast);
- b) 1 d darab íróasztalt, 3 d darab szék;
- c) közvetlenül az öltözőből kell nyílni a zuhanyzónak és az angol típusú WC-nek és kézmosónak.

Ha nincs benne zuhanyozási (fürdési) lehetőség, akkor azt és a mellékhelyiséget a csapatoktól különállóan kell biztosítani.

**(12) Digitális jegyzőkönyv feltételrendszere**

A létesítményben a digitális jegyzőkönyv elkészítéséhez szükséges feltételrendszernek – működőképes asztali PC vagy laptop; vezetékes (ajánlott) vagy mobil internetkapcsolat; nyomtató – rendelkezésre kell állnia. A megyei/budapesti igazgatóságok saját versenykiírásaikban külön szabályozzák a digitális jegyzőkönyv használatát.

**5. §****A játéktérre és közvetlen környezetére vonatkozó előírások****(1) Center pálya:**

Természetes füves talajú pálya, melynek paraméterei:

Hosszúsága: 90 - 120 m

Szélessége: 45 - 75 m

**(2) Kispadok (a hazai és vendégcsapat részére):**

Elhelyezés: Az oldalvonalától a kispadok eleje közti távolság legalább 3,0 m kell, hogy legyen. A kispadoknak a felezővonalától mindkét sarokzászló irányába legalább 5 méterre kell lenniük.

A kispadok mérete:

Hossza: legkevesebb 12 fő részére elegendő ülőhely legyen kialakítva.

Szélessége (lefedettsége): legalább 1,5 m

Magassága: legalább 2 m

Kialakítása: fedett, a nézőtér felé lejtéssel, hátfala a nézőtér felőli oldalon, az oldalvonalal párhuzamos, a két oldalfala merőleges az oldalvonalra, a játékos kijáró felőli oldalakra pedig „HAZAI”, illetve „VENDÉG” feliratok kerülnek; a „HAZAI” felirat helyett a hazai sportszervezet neve is használható.

Ennek határideje a 2016-2017-es bajnoki évad licenc alapeljárás ütemtervében meghatározott szakmai hiánypótlás vége.

**(3) Technikai zóna:**

A mérkőzés alatti szabad edzői mozgás biztosítására edzői jelzővonalat kell felfesteni; A kispadok oldalaitól 1-1 méterre oldalirányban, a pálya oldalvonalától 1 m-re jelzővonalat kell felfesteni a mérkőzés alatti szabad edzői mozgás biztosítására.

A vonalazást kb. 1,4 m hosszúságú megszakításokkal kell kijelölni.



- (4) **Hordágy:**  
A két kispad között úgy kell elhelyezni, hogy az a közlekedést ne zavarja;  
Lehet: - hagyományos (kézi), mely gyalogos beteg szállítást biztosít;  
- elektromos meghajtású (önjáró): egy gépkocsivezetővel.  
Szükség van két fő hordágyvivőre megkülönböztető mellényviseléssel.
- (5) **Készenléti táska:**  
Tartalma: Mentőtakaró min. 2100 x 1600 mm, kötöző kendő, gyorskötöző-pólya, ragtapasz, mullpólya, törölkendő, háromszögkendő, szabóolló, elsősegély-olló, egyszer használatos kesztyű, gumi szájszecek, nyelv spatula, kísérő jegy a sérültnek íróeszköz, zseblámpa.
- (6) **Játékos kijáró:**  
Az öltözőkből a játéktérre vezető utat, a játékos kijárót úgy kell kialakítani, hogy azt a játékosok, játékvezetők és a hivatalos, előírt számú közreműködők bármikor biztonságosan használhassák, a közönségtől elkülönítve.  
Kiepitett, rögzített játékos kijáró esetében a javasolt paraméterek:  
Befedése nem kötelező.  
Szélessége: legalább 1,5 m  
Kerítés oldal magassága: legalább 1,2 m  
A játékos kijáró oldalkerítése mozgatható (mobil) is lehet.
- (7) **Labdafogó háló (ajánlott opcionális):**  
Elhelyezése a játéktéren kívül, a kapuvonallal párhuzamosan, a kapuvonaltól legalább 3,5 méter távolságra lehetséges. Ajánlott hosszúsága legalább 16 méter, magassága legalább 4 méter.
- (8) **A szabványostól eltérő méretű hordozható kapuk megléte**  
A területi I. osztályú sportszervezet számára a hatályos versenykiírás értelmében kötelezően előírt U7, U9, U11 és U13 korosztályos versenyek előírásainak megfelelő méretű és kivitelezésű kapuknak a sportlétesítmény területén rendelkezésre kell állnia.  
Ezeket a kapukat alkalmazás esetén biztonságosan rögzíteni kell.

## 6. § Egyéb szolgáltatások

- (9) **Parkoló helyek biztosítása:**  
A parkolóhelyeket úgy kell elhelyezni, hogy az azt használók mozgása ne korlátozza vagy keresztesse a játékosok, játékvezetők és ellenőrök mozgását.  
A 2016-2017-os bajnoki évad licenc alapeljárás ütemtervében meghatározott szakmai hiánypótlás végéig el kell érni, hogy az öltözőépület előtt legalább 2 darab autóbusz és 10 darab személygépkocsi le tudjon parkolni. Ennek a parkoló területnek zártnak és biztonságosnak kell lennie a csapatok és a játékvezetők épülete előtt.
- (10) **Tudósítók és a média munkájának biztosítása:**  
A média képviselői részére biztosítani kell a parkolóból a munkahelyre jutás biztonságos feltételeit. A munkahelyeken megfelelő mennyiségű és kapacitású áram

és internet csatlakozási lehetőséget kell kialakítani. Az internet minimális sávszélessége el kell, hogy érje az 3 Mbit/sec-t. A munkahelyeknek jól megvilágítottnak kell lennie.